

**ООО «Компания «АЛС и ТЕК»**

**МСПУ**

**РУКОВОДСТВО ПРОГРАММИСТА**

643.ДРНК.501500-01 33 29

|              |              |              |              |              |
|--------------|--------------|--------------|--------------|--------------|
| Инв. № подл. | Подп. и дата | Взам. инв. № | Инв. № дубл. | Подп. и дата |
|--------------|--------------|--------------|--------------|--------------|

## Оглавление

|  |           |
|--|-----------|
| <u>ВВЕДЕНИЕ.....</u>   | <u>6</u>  |
| <u>1. НАЗНАЧЕНИЕ И УСЛОВИЯ ПРИМЕНЕНИЯ ПРОГРАММЫ.....</u>         | <u>8</u>  |
| <u>1.1. Модуль системы передачи универсальный.....</u>           | <u>8</u>  |
| <u>1.1.1. Модуль системы передачи центральной АТС.....</u>       | <u>8</u>  |
| <u>1.1.2. Модуль системы передачи узловой АТС.....</u>           | <u>9</u>  |
| <u>1.1.3. Модуль системы передачи оконечной АТС.....</u>         | <u>10</u> |
| <u>1.1.4. Модуль системы передачи абонентский оконечный.....</u> | <u>10</u> |
| <u>1.1.5. Модуль системы передачи с ADSL мезонином.....</u>      | <u>11</u> |
| <u>2. ХАРАКТЕРИСТИКИ ПРОГРАММЫ.....</u>                          | <u>13</u> |
| <u>2.1. Спецификация устройства.....</u>                         | <u>13</u> |
| <u>2.2. Модуль системы передачи с ADSL мезонином.....</u>        | <u>13</u> |
| <u>2.2.1. Основные понятия.....</u>                              | <u>13</u> |
| <u>2.2.2. Концепция конфигурирования.....</u>                    | <u>15</u> |
| <u>2.2.2.1.Контексты.....</u>                                    | <u>15</u> |
| <u>2.2.2.2.Интерфейсы, порты и привязки.....</u>                 | <u>15</u> |
| <u>2.2.2.3.Профили.....</u>                                      | <u>16</u> |
| <u>2.2.2.4.Пример использования концепции.....</u>               | <u>16</u> |
| <u>3. ОБРАЩЕНИЕ К СИСТЕМЕ.....</u>                               | <u>19</u> |
| <u>3.1. Подсказка.....</u>                                       | <u>19</u> |
| <u>3.2. Редактирование команд.....</u>                           | <u>19</u> |
| <u>3.3. Описание синтаксиса команд.....</u>                      | <u>20</u> |
| <u>3.4. Команды CLI.....</u>                                     | <u>20</u> |
| <u>3.4.1. context tdm commutator.....</u>                        | <u>20</u> |
| <u>3.4.1.1.context tdm commutator.....</u>                       | <u>20</u> |
| <u>3.4.1.2.commutate .....</u>                                   | <u>20</u> |
| <u>3.4.1.3.vsk commutate .....</u>                               | <u>23</u> |
| <u>3.4.1.4.pll.....</u>  | <u>24</u> |
| <u>3.4.2. Команды управления устройствами.....</u>               | <u>26</u> |
| <u>3.4.2.1.port pcm30.....</u>                                   | <u>26</u> |
| <u>3.4.2.1.1. port pcm30.....</u>                                | <u>26</u> |
| <u>3.4.2.1.2. shutdown.....</u>                                  | <u>26</u> |
| <u>3.4.2.1.3. coding.....</u>                                    | <u>27</u> |
| <u>3.4.2.1.4. transparent.....</u>                               | <u>27</u> |
| <u>3.4.2.1.5. loop.....</u>                                      | <u>28</u> |
| <u>3.4.2.1.6. crc4.....</u>                                      | <u>28</u> |
| <u>3.4.2.1.7. description.....</u>                               | <u>29</u> |
| <u>3.4.2.1.8. show.....</u>                                      | <u>29</u> |
| <u>3.4.2.1.9. show config.....</u>                               | <u>30</u> |
| <u>3.4.2.2.port pcm15.....</u>                                   | <u>30</u> |
| <u>3.4.2.2.1. port pcm15.....</u>                                | <u>30</u> |
| <u>3.4.2.2.2. shutdown.....</u>                                  | <u>31</u> |

|                                  |              |          |              |              |
|----------------------------------|--------------|----------|--------------|--------------|
| 643.ДРНК.501500-01 33 29         |              |          |              |              |
| Изм                              | Лист         | № докум. | Подпись      | Дата         |
| Разраб.                          |              |          |              |              |
| Пров.                            |              |          |              |              |
| Н. контр.                        |              |          |              |              |
| Утв.                             |              |          |              |              |
| МСПУ<br>РУКОВОДСТВО ПРОГРАММИСТА |              |          |              |              |
|                                  |              | Лит.     | Лист.        | Листов       |
|                                  |              | 2        | 123          |              |
| Инв. № подл.                     | Подп. и дата |          | Взам. инв. № | Инв. № дубл. |
|                                  |              |          |              | Подп. и дата |

|   |    |
|---|----|
| 3.4.2.2.3. coding.....                                    | 31 |
| 3.4.2.2.4. loop.....                                      | 32 |
| 3.4.2.2.5. description.....                               | 32 |
| 3.4.2.2.6. show.....                                      | 33 |
| 3.4.2.2.7. show config.....                               | 33 |
| 3.4.2.3.port shdsl.....                                   | 34 |
| 3.4.2.3.1. port shdsl.....                                | 34 |
| 3.4.2.3.2. shutdown.....                                  | 34 |
| 3.4.2.3.3. powerboff.....                                 | 35 |
| 3.4.2.3.4. range.....                                     | 35 |
| 3.4.2.3.5. mode.....                                      | 36 |
| 3.4.2.3.6. description.....                               | 36 |
| 3.4.2.3.7. show.....                                      | 37 |
| 3.4.2.3.8. show config.....                               | 37 |
| 3.4.2.4.port hdlc.....                                    | 38 |
| 3.4.2.4.1. port hdlc.....                                 | 38 |
| 3.4.2.4.2. shutdown.....                                  | 39 |
| 3.4.2.4.3. powerboff.....                                 | 39 |
| 3.4.2.4.4. range.....                                     | 39 |
| 3.4.2.4.5. show.....                                      | 40 |
| 3.4.2.4.6. show config.....                               | 40 |
| 3.4.2.5.port ak.....                                      | 41 |
| 3.4.2.5.1. port ak.....                                   | 41 |
| 3.4.2.5.2. shutdown.....                                  | 41 |
| 3.4.2.5.3. pair.....                                      | 42 |
| 3.4.2.5.4. show.....                                      | 42 |
| 3.4.2.5.5. show config.....                               | 43 |
| 3.4.2.6.port tk.....                                      | 43 |
| 3.4.2.6.1. port tk.....                                   | 43 |
| 3.4.2.6.2. shutdown.....                                  | 44 |
| 3.4.2.6.3. pair.....                                      | 44 |
| 3.4.2.6.4. show.....                                      | 45 |
| 3.4.2.6.5. show config.....                               | 45 |
| 3.5. Команды управления ADSL мезонином.....               | 46 |
| 3.5.1. context dslam.....                                 | 46 |
| 3.5.2. Профили.....                                       | 46 |
| 3.5.2.1.profile pvc.....                                  | 46 |
| 3.5.2.2.profile mac.....                                  | 47 |
| 3.5.2.3.profile portqos.....                              | 48 |
| 3.5.2.4.profile vlan.....                                 | 49 |
| 3.5.2.5.profile multicast.....                            | 50 |
| 3.5.2.6.profile adsl.....                                 | 52 |
| 3.5.2.7.profile adslchannel.....                          | 53 |
| 3.5.2.8.profile adsltemplate .....                        | 54 |
| 3.5.3. Настройка глобальных параметров context dslam..... | 55 |
| 3.5.3.1.agingTime.....                                    | 55 |
| 3.5.3.2.vlanAwareness.....                                | 56 |
| 3.5.3.3.stackedAwareness.....                             | 56 |
| 3.5.3.4.aal5Security.....                                 | 57 |
| 3.5.3.5.supervisionThresh.....                            | 58 |
| 3.5.3.6.arpFloodFilter.....                               | 58 |
| 3.5.3.7.pppoe plus.....                                   | 58 |
| 3.5.3.8.dhcp.....   | 60 |

|              |      |              |         |              |                          |              |  |              |  |
|--------------|------|--------------|---------|--------------|--------------------------|--------------|--|--------------|--|
|              |      |              |         |              | 643.ДРНК.501500-01 33 29 |              |  | Лист         |  |
| Изм          | Лист | № докум.     | Подпись | Дата         |                          |              |  | 3            |  |
| Инв. № подл. |      | Подп. и дата |         | Взам. инв. № |                          | Инв. № дубл. |  | Подп. и дата |  |

|  |    |
|--|----|
| 3.5.3.9.prio.....                              | 61 |
| 3.5.3.10.prioSourceDs.....                     | 62 |
| 3.5.3.11.reassembly.....                       | 62 |
| 3.5.3.12.lookup.....                           | 63 |
| 3.5.3.13.igmp snooping.....                    | 65 |
| 3.5.3.14.igmp query.....                       | 65 |
| 3.5.3.15.uplink.....                           | 66 |
| 3.5.3.16.atm.....                              | 67 |
| 3.5.4. Настройка порта ADSL.....               | 68 |
| 3.5.4.1.port adsl.....                         | 68 |
| 3.5.4.2.shutdown.....                          | 69 |
| 3.5.4.3.annex.....                             | 69 |
| 3.5.4.4.latency.....                           | 70 |
| 3.5.4.5.interleavedepth.....                   | 70 |
| 3.5.4.6.interleavedelay.....                   | 71 |
| 3.5.4.7.description.....                       | 71 |
| 3.5.4.8.reconnect.....                         | 72 |
| 3.5.4.9.selt.....                              | 72 |
| 3.5.4.10.show.....                             | 73 |
| 3.5.5. Настройка интерфейса ATM.....           | 75 |
| 3.5.5.1.interface atm.....                     | 75 |
| 3.5.5.2.shutdown.....                          | 75 |
| 3.5.5.3.use portqos.....                       | 75 |
| 3.5.5.4.qosBuffer.....                         | 76 |
| 3.5.5.5.lifetime.....                          | 76 |
| 3.5.5.6.description.....                       | 77 |
| 3.5.5.7.show.....                              | 77 |
| 3.5.6. Настройка интерфейса AAL5.....          | 78 |
| 3.5.6.1.interface aal5.....                    | 78 |
| 3.5.6.2.shutdown.....                          | 79 |
| 3.5.6.3.mode.....                              | 79 |
| 3.5.6.4.priority.....                          | 80 |
| 3.5.6.5.fcs.....                               | 80 |
| 3.5.6.6.accounting.....                        | 81 |
| 3.5.6.7.use pvc.....                           | 81 |
| 3.5.6.8.bind.....                              | 82 |
| 3.5.6.9.description.....                       | 82 |
| 3.5.6.10.show.....                             | 83 |
| 3.5.7. Настройка интерфейса encapsulation..... | 84 |
| 3.5.7.1.encapsulation.....                     | 84 |
| 3.5.7.2.shutdown.....                          | 84 |
| 3.5.7.3.learning.....                          | 85 |
| 3.5.7.4.mapping.....                           | 85 |
| 3.5.7.5.authentication.....                    | 86 |
| 3.5.7.6.usFiltering.....                       | 86 |
| 3.5.7.7.preservePriority.....                  | 87 |
| 3.5.7.8.configPriority.....                    | 87 |
| 3.5.7.9.arpFloodRate.....                      | 88 |
| 3.5.7.10.use vmod.....                         | 89 |
| 3.5.7.11.listen.....                           | 89 |
| 3.5.7.12.acl.....                              | 90 |
| 3.5.7.13.dhcpRelay.....                        | 90 |
| 3.5.7.14.pppoeRelay.....                       | 91 |

|              |      |              |         |              |                          |              |  |      |
|--------------|------|--------------|---------|--------------|--------------------------|--------------|--|------|
|              |      |              |         |              | 643.ДРНК.501500-01 33 29 |              |  | Лист |
| Изм          | Лист | № докум.     | Подпись | Дата         |                          |              |  | 4    |
| Инв. № подл. |      | Подп. и дата |         | Взам. инв. № | Инв. № дубл.             | Подп. и дата |  |      |

|   |     |
|---|-----|
| 3.5.7.15.igmp.....  | 92  |
| 3.5.7.16.bind.....  | 95  |
| 3.5.7.17.description.....   | 95  |
| 3.5.7.18.show.....  | 96  |
| 3.5.8. Настройка интерфейса DSLAM Bridge.....   | 97  |
| 3.5.8.1.interface dslam bridge.....   | 97  |
| 3.5.8.2.shutdown.....   | 97  |
| 3.5.8.3.promisc us.....   | 98  |
| 3.5.8.4.stp.....  | 98  |
| 3.5.8.5.communication.....  | 99  |
| 3.5.8.6.description.....  | 100 |
| 3.5.8.7.show.....   | 100 |
| 3.5.9. Настройка порта Uplink.....  | 101 |
| 3.5.9.1.port uplink.....  | 101 |
| 3.5.9.2.shutdown.....   | 102 |
| 3.5.9.3.use portqos.....  | 102 |
| 3.5.9.4.qosBuffer.....  | 103 |
| 3.5.9.5.lifetime.....   | 103 |
| 3.5.9.6.autonegotiation.....  | 104 |
| 3.5.9.7.speed.....  | 104 |
| 3.5.9.8.half   full.....  | 105 |
| 3.5.9.9.flowCtrl.....   | 105 |
| 3.5.9.10.loop.....  | 105 |
| 3.5.9.11.listen.....  | 106 |
| 3.5.9.12.bind.....  | 106 |
| 3.5.9.13.description.....   | 107 |
| 3.5.9.14.show.....  | 108 |
| 3.5.10. Настройка SNMP.....   | 109 |
| 3.5.10.1.service snmp.....  | 109 |
| 3.5.10.2.system.....  | 110 |
| 3.5.10.3.community.....   | 110 |
| 3.5.10.4.user.....  | 111 |
| 3.5.10.5.host.....  | 112 |
| 3.5.10.6.trap2sink.....   | 112 |
| 3.5.10.7.informsink.....  | 113 |
| 3.5.10.8.monitordelay.....  | 113 |
| 3.5.10.9.shutdown.....  | 113 |
| 3.5.10.10.show.....   | 114 |
| 3.5.11. Просмотр конфигурации, статистики и состояния профилей, контекстов, интерфейсов и портов..... | 114 |
| 3.5.11.1.Просмотр конфигурации профилей.....  | 115 |
| 3.5.11.2.Просмотр конфигурации контекста DSLAM.....   | 116 |
| 3.5.11.3.Просмотр конфигурации интерфейсов.....   | 116 |
| 3.5.11.4.Просмотр конфигурации портов.....  | 116 |
| 3.5.11.5.Просмотр состояния и статистики портов и интерфейсов.....                                    | 117 |
| 3.5.11.6.Описание полей статистики и состояния.....   | 117 |
| 3.5.12. Список поддерживаемых команд.....   | 118 |
| 4. ЛИСТ РЕГИСТРАЦИИ ИЗМЕНЕНИЙ.....  | 123 |

|              |      |              |         |              |                          |              |  |      |
|--------------|------|--------------|---------|--------------|--------------------------|--------------|--|------|
|              |      |              |         |              | 643.ДРНК.501500-01 33 29 |              |  | Лист |
| Изм          | Лист | № докум.     | Подпись | Дата         |                          |              |  | 5    |
| Инв. № подл. |      | Подп. и дата |         | Взам. инв. № | Инв. № дубл.             | Подп. и дата |  |      |

## ВВЕДЕНИЕ

Настоящее руководство содержит сведения, необходимые для обеспечения действий программиста при работе с устройством модулем системы передачи универсальным (МСПУ) во всех его пяти реализациях:

- МСП-ЦС - модуль системы передачи центральной АТС;
- МСП-УС - модуль системы передачи узловой АТС;
- МСП-ОС - модуль системы передачи оконечной АТС;
- МСП-АО - модуль системы передачи абонентский оконечный;
- МСП-ОС ADSL - модуль системы передачи с ADSL мезонином.

В документе использованы следующие сокращения:

| Сокращение   | Расшифровка   |
|--------------|---|
| ADSL         | Asymmetric Digital Subscriber Line (асимметричная цифровая абонентская линия)                           |
| CLI          | Command Line Interface (интерфейс командной строки)   |
| DSCP         | Differentiated Services Code Point (точка кода дифференцированных услуг)                                |
| DSLAM        | Digital Subscriber Line Access Multiplexer (мультиплексор доступа цифровой абонентской линии)           |
| ETDM         | Electronic Time Division Multiplexing (технологии электронного временного мультиплексирования)          |
| HDLC         | High-Level Data Link Control (протокол управления логическим каналом на высоком уровне)                 |
| MSPU         | Модуль системы передач универсальный  |
| MSPU OC ADSL | ADSL на базе платформы MSPU   |
| QoS          | Quality of Service (качество обслуживания)  |
| SHDSL        | Symmetric High Speed Digital Subscriber Line (симметричная высокоскоростная цифровая абонентская линия) |
| SNMP         | Simple Network Management Protocol (протокол простого управления сетями)                                |
| TDM          | Time Division Multiplexing (мультиплексирование с временным разделением каналов)                        |
| VLAN         | Virtual Local Area Network (виртуальная локальная компьютерная сеть)                                    |
| АБ линия     | Линия автоблокировки  |
| АДИКМ        | Адаптивная дифференциальная ИКМ   |
| АК           | Абонентские комплекты   |
| АКБ          | Аккумуляторная батарея  |
| АЛС          | Инфокоммуникационное оборудование компании «АЛС и ТЕК»  |
| АТС          | Автоматическая телефонная станция   |
| АТСК         | АТС координатная  |

|              |      |              |         |              |                          |              |
|--------------|------|--------------|---------|--------------|--------------------------|--------------|
|              |      |              |         |              |                          | Лист         |
|              |      |              |         |              | 643.ДРНК.501500-01 33 29 | 6            |
| Изм          | Лист | № докум.     | Подпись | Дата         |                          |              |
| Инв. № подл. |      | Подп. и дата |         | Взам. инв. № | Инв. № дубл.             | Подп. и дата |

|          |  |
|----------|--|
| АТСЦ     | АТС центральная  |
| БУК      | Блок уплотнения и кодирования  |
| БУН-21/6 | Блок универсальный на 21 место - 6"  |
| ВЛС      | Воздушная линия связи  |
| ВСК      | Выделенный сигнальный канал  |
| ИКМ      | Импульсно-кодовая модуляция  |
| ИКМ15    | Система уплотнения ИКМ для организации 15 телефонных каналов               |
| ИКМ30    | Система уплотнения ИКМ для организации 30 телефонных каналов               |
| КСПП     | Кабель местной связи с полиэтиленовой изоляцией и полиэтиленовой оболочкой |
| МКСБ     | Кабель связи магистральный   |
| ОЗУ      | Оперативное запоминающее устройство  |
| ОЛТ      | Оборудование линейного тракта  |
| ОС       | Операционная система   |
| ПК       | Персональный компьютер   |
| ПО       | Программное обеспечение  |
| СПД      | Сеть передачи данных   |
| ТК       | Телефонные комплекты   |
| ТПП      | Телефонный кабель  |
| ТфоП     | Телефонная сеть общего пользования   |
| ТЧ       | Канал тональной частоты  |
| УИ-ШРО   | Устройство интерфейсное ШРО  |
| ФАПЧ     | Фазовая автоподстройка частоты   |
| ЦАП      | Цифро-аналоговый преобразователь   |
| ШРО      | Шкаф распределительный - оптический  |

|              |      |              |         |              |                          |              |
|--------------|------|--------------|---------|--------------|--------------------------|--------------|
|              |      |              |         |              | 643.ДРНК.501500-01 33 29 | Лист         |
| Изм          | Лист | № докум.     | Подпись | Дата         |                          | 7            |
| Инв. № подл. |      | Подп. и дата |         | Взам. инв. № | Инв. № дубл.             | Подп. и дата |

# 1. НАЗНАЧЕНИЕ И УСЛОВИЯ ПРИМЕНЕНИЯ ПРОГРАММЫ

## 1.1. Модуль системы передачи универсальный

МСПУ устанавливается на телефонной сети общего пользования и организует передачу Ethernet-трафика от точки доступа к сети передачи данных до конечных пользователей по существующим потокам E1 (ИКМ30) со скоростью передачи 2048Кбит/с, rcm15 (ИКМ15) со скоростью передачи 1024Кбит/с и двухпроводным абонентским линиям.

Функциями МСПУ являются:

- коммутация Ethernet-потоков;
- преобразование Ethernet-потоков в синхронные потоки и обратно;
- коммутация таймслотов для обеспечения передачи Ethernet-трафика в выделенных таймслотах потоков E1/rcm15;
- коммутация таймслотов для обеспечения цифрового транзита потоков E1 и rcm15 с возможностью поканального разделения/объединения потоков;
- трансляция сигнализации ВСК, при переприеме потоков и при поканальном разделении/объединении потоков;
- сжатие голосовых каналов, для высвобождения таймслотов в полностью занятых потоках;
- передача до конечных пользователей цифровых потоков по двухпроводным абонентским линиям с использованием технологии SHDSL;
- передача до конечных пользователей цифровых потоков по двухпроводным абонентским линиям с использованием технологии ADSL.

При использовании для трансляции Ethernet-трафика таймслотов существующих потоков ИКМ30 или ИКМ15, МСПУ может взаимодействовать как с цифровыми АТС, установленными на сети, обеспечивающими возможность передачи в потоках ИКМ30 или ИКМ15 таймслотов, сформированных МСПУ, так и с АТС, не имеющими данной возможности (координатных, декадно-шаговых, квазиэлектронных и т.п.).

Для обеспечения взаимодействия с АТС семейства АЛС в модуле предусмотрен внутривыделенный интерфейс АЛС.8192М.

### 1.1.1. Модуль системы передачи центральной АТС

Модуль МСП-ЦС предназначен для формирования в таймслоты ETHERNET трафика и передачи его на узловые, оконечные и другие АТС (координатные, декадные, цифровые).

Модуль МСП-ЦС устанавливается на центральных АТС (декадных, координатных или цифровых).

|              |              |          |              |              |                          |      |
|--------------|--------------|----------|--------------|--------------|--------------------------|------|
|              |              |          |              |              | 643.ДРНК.501500-01 33 29 | Лист |
| Изм          | Лист         | № докум. | Подпись      | Дата         |                          | 8    |
| Инв. № подл. | Подп. и дата |          | Взам. инв. № | Инв. № дубл. | Подп. и дата             |      |



Модуль МСП-ЦС содержит:

- Четыре фреймера потока E1 с линейной частью работающих в кодах AMI или HDB3, определяется для каждой линии программно.
- Два порта FAST ETHERNET 10/100 предназначен для передачи данных ETHERNET трафика стандартов 10 BASE – T FULL DUPLEX и 100 BASE – TX FULL DUPLEX.
- Восемь фреймеров потока rsm15 с линейной частью, работающей в кодах AMI, OMS, HDB3.
- Кросс-коннектор, который осуществляет разборку, сборку и коммутацию данных в потоках на уровне таймслота (64 кбит/с) каналов E1, SHDSL, rsm15, абонентских или телефонных портов, а также связанных TDM таймслотов от порта ETHERNET.
- Микроконтроллер.

### **1.1.2. Модуль системы передачи узловой АТС**

Модуль МСП-УС предназначен для обеспечения передачи ETHERNET трафика от АТС, сформированного в таймслоты оборудованием МСП-ЦС на АТС районного центра, до конечного пользователя (школа, почта, банк и т.д.).

Модуль МСП-УС устанавливается на узловых АТС (декадных, координатных) для устранения низкочастотного транзита.

Модуль МСП-УС содержит:

- Четыре фреймера потока E1 с линейной частью работающей в кодах AMI или HDB3. Выбор кода производится для каждой линии программно.
- Два порта FAST ETHERNET 10/100 предназначенных для передачи данных ETHERNET трафика стандартов 10 BASE – T FULL DUPLEX и 100 BASE – TX FULL DUPLEX.
- Восемь фреймеров потока rsm15 с линейной частью, работающей в кодах AMI, OMS, HDB3.
- Два канала SHDSL. Канал SHDSL работает в синхронном режиме по одной витой медной паре с использованием способа TC PAM - 16. Скорость передачи программными средствами масштабируется от 192 кбит/с до 2,048Мбит/с с шагом 64 кбит/с. Благодаря встроенному кросс-коннектору, модуль может передавать через канал SHDSL как весь поток E1, так и часть таймслотов в соответствии с заданной картой распределения. Каждый из потоков SHDSL может быть сконфигурирован для работы как в режиме LTU, так и в NTU. Модуль способен автоматически выбирать скорость передачи в зависимости от состояния линии. Возможна также ручная установка скорости.

|              |      |              |         |              |                          |              |
|--------------|------|--------------|---------|--------------|--------------------------|--------------|
|              |      |              |         |              | 643.ДРНК.501500-01 33 29 | Лист         |
| Изм          | Лист | № докум.     | Подпись | Дата         |                          | 9            |
| Инв. № подл. |      | Подп. и дата |         | Взам. инв. № | Инв. № дубл.             | Подп. и дата |

- Кросс-коннектор, который осуществляет разборку, сборку и коммутацию данных в потоках на уровне таймслота (64 кбит/с) каналов E1, SHDSL, rsm15, абонентских или телефонных портов, а также связанных TDM таймслотов от порта ETHERNET.
- Микроконтроллер.

### **1.1.3. Модуль системы передачи оконечной АТС**

Модуль МСП-ОС предназначен для обеспечения передачи ETHERNET трафика от АТС, сформированного в таймслоты оборудованием МСП-ЦС на АТС районного центра, до конечного пользователя (школа, почта, банк и т.д.).

Модуль МСП-ОС устанавливается на оконечных АТС (декадных, координатных или цифровых).

Модуль МСП-ОС содержит:

- Два фреймера потока E1 с линейной частью работающих в кодах AMI или HDB3, определяется для каждой линии программно.
- Два порта FAST ETHERNET 10/100 предназначен для передачи данных ETHERNET трафика стандартов 10 BASE – T FULL DUPLEX и 100 BASE – TX FULL DUPLEX.
- Два фреймеров потока rsm15 с линейной частью, работающей в кодах AMI, OMS, HDB3.
- Телефонные комплекты (АК и ТК).
- Два канала SHDSL. Канал SHDSL работает в синхронном режиме по одной витой медной паре с использованием способа TC PAM - 16. Скорость передачи программными средствами масштабируется от 192 кбит/с до 2,048Мбит/с с шагом 64 кбит/с. Благодаря встроенному кросс-коннектору, модуль может передавать через канал SHDSL как весь поток E1, так и часть таймслотов в соответствии с заданной картой распределения. Каждый из потоков SHDSL может быть сконфигурирован для работы как в режиме LTU, так и в NTU. Модуль способен автоматически выбирать скорость передачи в зависимости от состояния линии. Возможна также ручная установка скорости.
- Кросс-коннектор, осуществляющий разборку, сборку и коммутацию данных в потоках на уровне таймслота (64 кбит/с) каналов E1, SHDSL, rsm15, абонентских или телефонных портов, а также связанных TDM таймслотов от порта ETHERNET.
- Микроконтроллер.

### **1.1.4. Модуль системы передачи абонентский оконечный**

Модуль МСП-АО предназначен для обеспечения передачи ETHERNET трафика от АТС, сформированного в таймслоты оборудованием МСП-ЦС на АТС районного центра и доставки

|              |      |              |         |              |                          |              |
|--------------|------|--------------|---------|--------------|--------------------------|--------------|
|              |      |              |         |              | 643.ДРНК.501500-01 33 29 | Лист         |
| Изм          | Лист | № докум.     | Подпись | Дата         |                          | 10           |
| Инв. № подл. |      | Подп. и дата |         | Взам. инв. № | Инв. № дубл.             | Подп. и дата |

двух телефонных каналов до конечного пользователя (школа, почта, банк и т.д) по одной паре проводов.

Модуль МСП-АО устанавливается непосредственно на стороне пользователя (школа, почта, банк и т.д.).

Модуль МСП-АО содержит:

- Четыре порта FAST ETHERNET 10/100 предназначенных для передачи данных ETHERNET трафика стандартов 10 BASE – T FULL DUPLEX и 100 BASE – TX FULL DUPLEX.
- Два абонентских комплекта.
- Один канал SHDSL. Канал SHDSL работает в синхронном режиме по одной витой медной паре с использованием способа TC PAM - 16. Скорость передачи программными средствами масштабируется от 192 кбит/с до 2,048Мбит/с с шагом 64 кбит/с. Благодаря встроенному кросс-конектору, модуль может передавать через канал SHDSL как весь поток E1, так и часть таймслотов в соответствии с заданной картой распределения. Каждый из потоков SHDSL может быть сконфигурирован для работы как в режиме LTU, так и в NTU. Модуль способен автоматически выбирать скорость передачи в зависимости от состояния линии. Возможна также ручная установка скорости.
- Модуль работает в синхронном режиме. Источник синхронизации - поток SHDSL. Дальность работы канала SHDSL, при заданной скорости работы интерфейса, зависит от типа используемого кабеля, наличия переходных помех от цифровых и аналоговых систем передачи в соседних парах кабеля, наличия промышленных помех, рабочего и переходного затухания.
- Встроенный источник питания, предназначенный для питания внутренних схем модуля МСП-АО от входного напряжения 220В. Потребляемая мощность модуля 15 Вт.
- Модуль содержит АКБ емкостью 12В 7А/ч для работы при отсутствии напряжения питания.

### **1.1.5. Модуль системы передачи с ADSL мезонином**

МСП-ОС ADSL предназначен для распределения трафика, полученного через порт Ethernet 3 между абонентами, находящимися за ADSL портами. Кроме того, плата может получать этот трафик из потока ИКМ30 или ИКМ15 при помощи ETDM.

МСП-ОС ADSL - представляет собой решение на основе базовой платы МСП-ОС, с мезонином ADSL.

На лицевой панели платы МСП-ОС ADSL расположены следующие элементы:

- 8 розеток RJ-11 для подключения ADSL каналов;

|              |      |              |         |              |                          |              |
|--------------|------|--------------|---------|--------------|--------------------------|--------------|
|              |      |              |         |              | 643.ДРНК.501500-01 33 29 | Лист         |
| Изм          | Лист | № докум.     | Подпись | Дата         |                          | 11           |
| Инв. № подл. |      | Подп. и дата |         | Взам. инв. № | Инв. № дубл.             | Подп. и дата |

- светодиод «РАБОТА»;
- светодиод «АВАРИЯ»;
- тумблер питания (положение вниз – питание отключено, положение вверх – питание включено);
- ethernet порты 1,2 (ETDM);
- светодиод «ЗВС откл»;
- кнопка сброса системы «СБРОС» ;
- порт RS232 «СОМ» - для подключения управляющего компьютера;
- 2 UPLINK порта Fast Ethernet 3, 4 для подключения сетевых интерфейсов;
- порт для подключения карты Compact Flash с обновлениями системы.

Для того, чтобы передать трафик от ETDM к ADSL, необходимо соединить кроссовером порт Ethernet 1 или 2 (в зависимости от того, какой ETDM используется) с портом Ethernet 3.

На плате находятся 8 ADSL портов. Они располагаются в левой части платы и выполнены в виде разъемов RJ-11.

На плате также присутствуют 4 Ethernet разъема. Разъемы 1 и 2 представляют собой 100 Мб/с ETDM 0 и 1 и настраиваются так же, как и обычные ETDM на плате МСП-ЦС. Порты 3 и 4 – это 100 Мб/с выходы с ADSL мезонина.

Таблица 1: Ethernet разъемы

| Маркировка на Л.П. | Обозначение интерфейса |
|--------------------|------------------------|
| Ethernet 1         | ETDM 0                 |
| Ethernet 2         | ETDM 1                 |
| Ethernet 3         | ADSL UpLink 1          |
| Ethernet 4         | ADSL UpLink 2          |

ADSL порты работают в ADSL, ADSL2, ADSL2+ режимах.

В данной конфигурации оборудования используется порт 3 и именно на него должен подаваться Ethernet трафик, который потому будет преобразовываться в ADSL трафик и раздаваться абонентам. Порт 4 в данной конфигурации не используется и зарезервирован на будущее. Основная часть обычно берется от МСП-ОС, на которой меняется мезонин. Это означает, что на плате присутствуют 2 потока ИКМ30 и 2 потока ИКМ15.

Плата поддерживает 1 hdlc контроллер (hdlc 0).

Также включена поддержка АДИКМ.

|              |      |              |         |              |                          |              |
|--------------|------|--------------|---------|--------------|--------------------------|--------------|
|              |      |              |         |              | 643.ДРНК.501500-01 33 29 | Лист         |
| Изм          | Лист | № докум.     | Подпись | Дата         |                          | 12           |
| Инв. № подл. |      | Подп. и дата |         | Взам. инв. № | Инв. № дубл.             | Подп. и дата |

## 2. ХАРАКТЕРИСТИКИ ПРОГРАММЫ

### 2.1. Спецификация устройства

Параметры конструктивного исполнения приведены в таблице 2.

Таблица 2: Параметры конструктивного исполнения

| Наименование параметра        | Размерность | Значение     |
|-------------------------------|-------------|--------------|
| Габаритные размеры корзины    | мм          | 272x482x197  |
| Габаритные размеры короба     | мм          | 530x380x95   |
| Габаритные размеры МСП-ЦС     | мм          | 264,5x190x40 |
| Габаритные размеры МСП-УС     | мм          | 264,5x190x40 |
| Габаритные размеры МСП-ОС     | мм          | 264,5x190x40 |
| Габаритные размеры МСП-АО     | мм          | 264,5x190x40 |
| Вес корзины (без модулей)     | кг          | 1,3          |
| Вес короба (без модуля и АКБ) | кг          | 4,5          |
| Вес МСП-ЦС                    | кг          | не более 0,5 |
| Вес МСП-УС                    | кг          | не более 0,5 |
| Вес МСП-ОС                    | кг          | не более 0,5 |
| Вес МСП-АО                    | кг          | не более 0,5 |

### 2.2. Модуль системы передачи с ADSL мезонином

#### 2.2.1. Основные понятия

DSLAM (*Digital Subscriber Line Access Multiplexer*) – устройство, позволяющее организовать высокоскоростное подключение к интернет через телефонную линию. Обычно оно располагается на небольшом расстоянии от абонентов и соединяет несколько DSL абонентов с высокоскоростным интернет каналом, используя технологии мультиплексирования. Типовое изображение DSLAM на схемах показано на рисунке 1.

|              |      |              |         |              |                          |              |
|--------------|------|--------------|---------|--------------|--------------------------|--------------|
|              |      |              |         |              | 643.ДРНК.501500-01 33 29 | Лист         |
| Изм          | Лист | № докум.     | Подпись | Дата         |                          | 13           |
| Инв. № подл. |      | Подп. и дата |         | Взам. инв. № | Инв. № дубл.             | Подп. и дата |

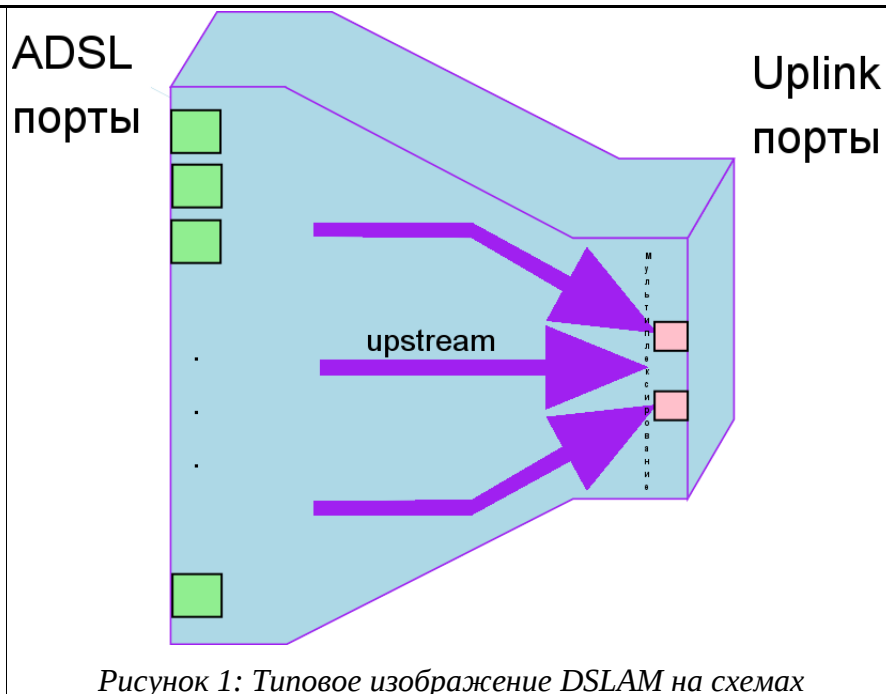


Рисунок 1: Типовое изображение DSLAM на схемах

*Upstream* – направление трафика от абонента (ADSL-порта) в сторону провайдера (UPLINK-порта);

*Downstream* – направление трафика от провайдера (UPLINK порта) в сторону абонента (ADSL порта);

*Порт* - представляют собой физические соединители и каналы аппаратных средств. В данном документе понятия порт и интерфейс отличаются. На рисунке изображен набор портов. В DSLAM бывает два типа портов:

- ADSL порты;
- UPLINK порты.

Примерами портов может служить разъем Ethernet RJ-45;

*Интерфейс* – это логическая конструкция, которая обеспечивает протокол и сервисную информацию более высокого уровня, независимо от физических портов. Список интерфейсов, поддерживаемых МСПУ будет представлен позже.

*Стек протоколов* - набор взаимодействующих сетевых протоколов. Сами по себе протоколы почти никогда не работают. Каждый протокол отвечает только за определенную часть пакета. Обработав свою часть, прокол передает пакет следующему (более высокому) уровню. Таким образом пакет проходит весь стек от самого нижнего (физического), до самого высокого (пользовательского). Построение протоколов в стеки наглядно описывает модель OSI.

|              |      |              |         |              |                          |              |
|--------------|------|--------------|---------|--------------|--------------------------|--------------|
|              |      |              |         |              | 643.ДРНК.501500-01 33 29 | Лист         |
| Изм          | Лист | № докум.     | Подпись | Дата         |                          | 14           |
| Инв. № подл. |      | Подп. и дата |         | Взам. инв. № | Инв. № дубл.             | Подп. и дата |

## 2.2.2. Концепция конфигурирования

### 2.2.2.1. Контексты

Контекст представляет собой определенную сетевую технологию или протокол, а именно DSLAM технологию (на базе стека протоколов ADSL). Контекст может рассматриваться как виртуально отдельное оборудование внутри устройства. Например, в MSPU OC ADSL:

- контекст TDM содержит функции коммутации каналов;
- контекст DSLAM содержит функции, относящиеся к настройке DSLAM.

Контексты идентифицируются именем и содержат команды конфигурирования, которые связаны с технологией, которую они представляют. Раздельное конфигурирование позволяет поддерживать новые технологии сетевого уровня не усложняя методы конфигурирования существующих функций.

### 2.2.2.2. Интерфейсы, порты и привязки

Концепция *интерфейса* МСПУ в отличие от этого понятия в традиционных сетевых устройствах. Традиционно, термин интерфейс является синонимом *порта* или *разъема*, которые являются физическими объектами. В МСПУ, однако, интерфейс – это логическая конструкция, которая обеспечивает протокол и сервисную информацию более высокого уровня, независимо от физических портов и схем. Отделение интерфейса от объектов физического уровня позволяет поддерживать многие расширенные функции, предлагаемые МСПУ.

Для активизации протоколов более высокого уровня, необходимо связать интерфейс с физическим портом или схемой. Эта ассоциация задается в МСПУ как *привязка (binding)*.

*Порты* и *схемы* в МСПУ представляют физические соединители и каналы аппаратных средств МСПУ. Конфигурирование порта или схемы включает параметры для физического уровня и уровня передачи данных, такие, как синхронизация линии, линейный код, управление доступом и т.д.

Для того, чтобы любые пользовательские данные могли передаваться через физический порт или схему, нужно связать этот порт или схему с интерфейсом контекста.

*Привязки* формируют ассоциацию между схемами или портами и интерфейсами, конфигурируемыми в контексте. Никакие пользовательские данные не могут передаваться на схему или порт, пока какой либо сервис более высокого уровня не сконфигурирован и не привязан к этим порту и схеме.

Проще говоря, пока интерфейсы и порты не будут объединены в стек протоколов, данные через устройство не пойдут. Именно конфигурирование привязок определяет, как и куда пойдут данные.

|              |              |          |              |              |                          |      |
|--------------|--------------|----------|--------------|--------------|--------------------------|------|
|              |              |          |              |              | 643.ДРНК.501500-01 33 29 | Лист |
|              |              |          |              |              |                          | 15   |
| Изм          | Лист         | № докум. | Подпись      | Дата         |                          |      |
| Инв. № подл. | Подп. и дата |          | Взам. инв. № | Инв. № дубл. | Подп. и дата             |      |

В различных случаях связывание портов и интерфейсов производится либо снизу вверх, либо сверху вниз. В любом случае это делается командой *bind*.

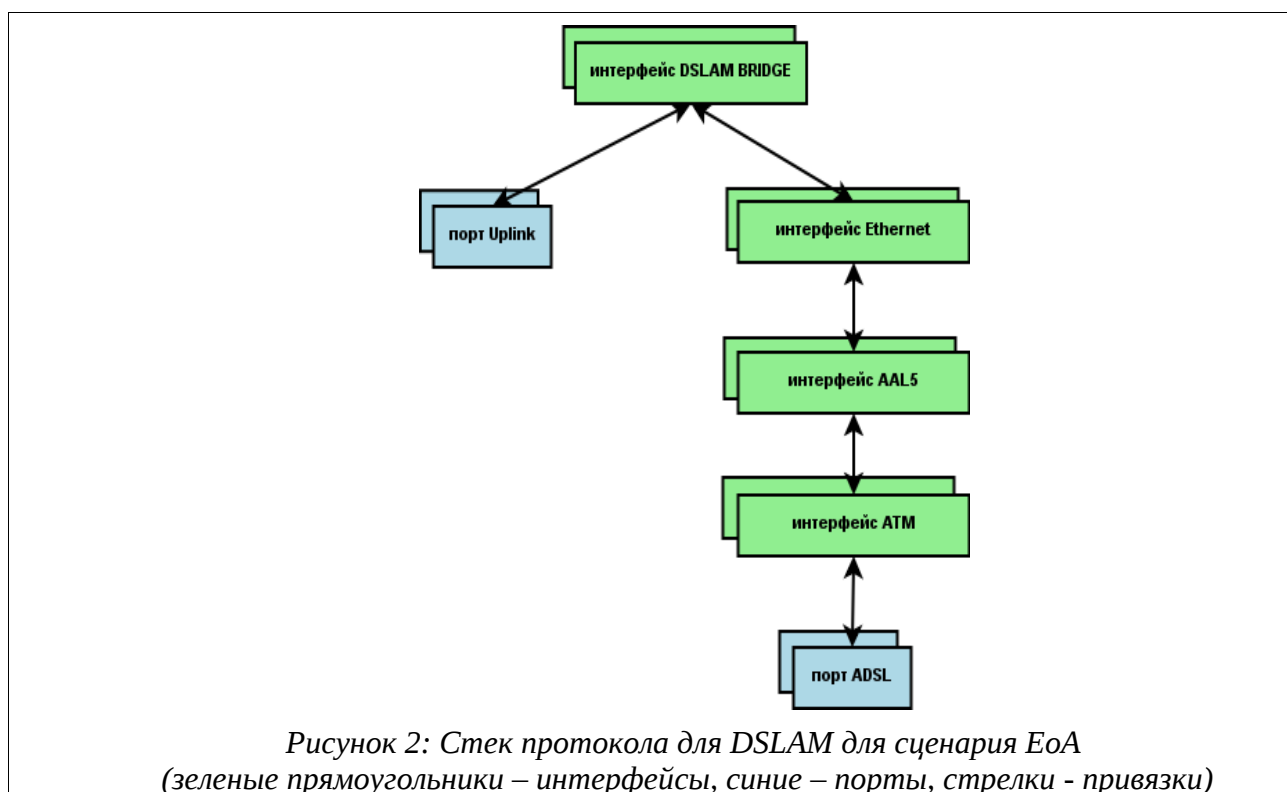
### 2.2.2.3. Профили

Профили обеспечивают сокращение времени при конфигурировании. Они содержат определенные параметры, которые могут использоваться в множестве контекстов, интерфейсов или портов. Такая концепция позволяет избегать повторений групп команд конфигурирования, которые являются идентичными для многих элементов при конфигурировании.

Команды использования профилей формируют ассоциацию между профилями и контекстами, интерфейсами и портами. Когда профиль используется в контексте, все параметры этого профиля становятся активными внутри контекста. При изменении присоединенного к интерфейсу или контексту профиля, меняется и поведение присоединенных к нему контекстов или интерфейсов.

### 2.2.2.4. Пример использования концепции

Приведем пример использования данной концепции на основе DSLAM. Для начала необходимо описать стек протоколов, который возможен на этом устройстве.



Сценарий EoA (Ethernet over ATM) – способ соединения интерфейсов в стек таким образом, чтобы пакет, принимающийся с ADSL порта, воспринимается как ATM ячейки. Интерфейс AAL5 собирает ячейки с нужными полями VPI/VCI и собирает из ячеек AAL5 кадры. Эти кадры проверяются и из них выделяются ETHERNET кадры (путем отделения

|              |              |          |              |              |                          |      |
|--------------|--------------|----------|--------------|--------------|--------------------------|------|
|              |              |          |              |              |                          | Лист |
|              |              |          |              |              | 643.ДРНК.501500-01 33 29 | 16   |
| Изм          | Лист         | № докум. | Подпись      | Дата         |                          |      |
| Инв. № подл. | Подп. и дата |          | Взам. инв. № | Инв. № дубл. | Подп. и дата             |      |



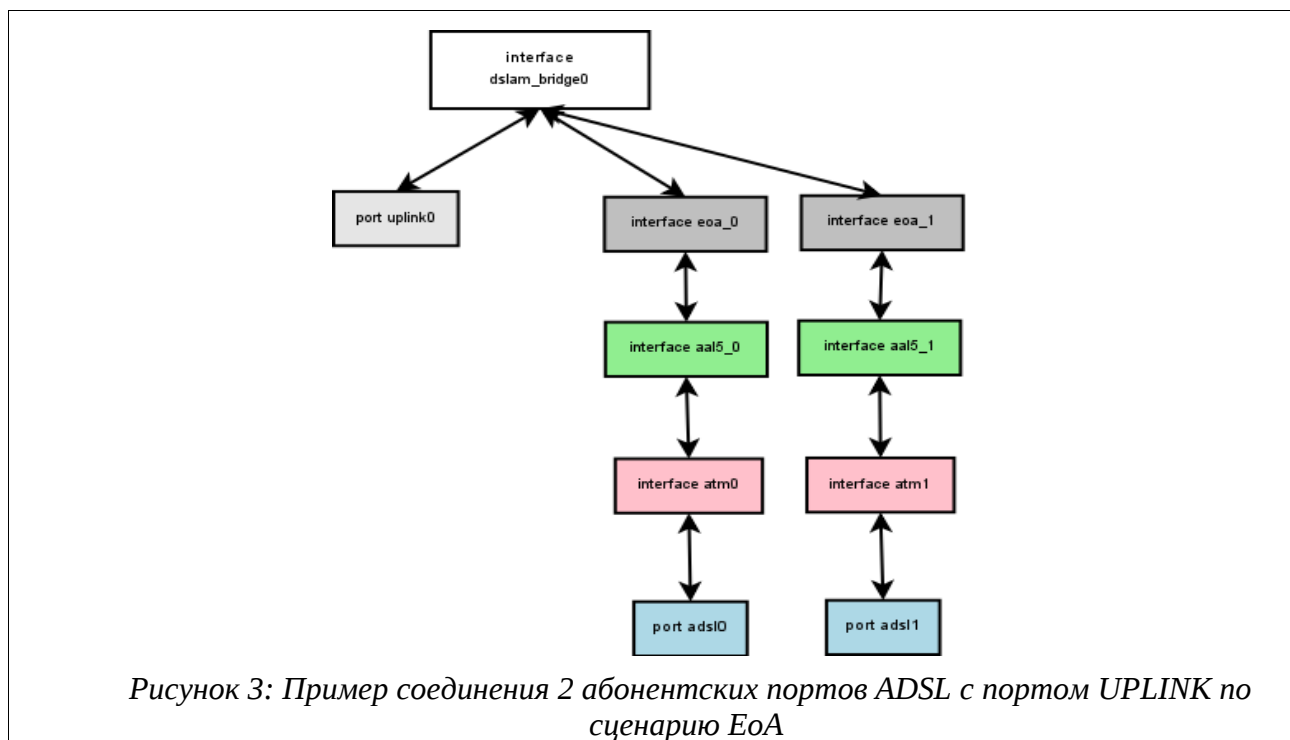
заголовка AAL5). Затем ETHERNET кадр попадает на интерфейс ETHERNET. Здесь происходит обработка ETHERNET заголовка. (снятие/навешивание VLAN и другие преобразования). После этого ETHERNET попадает на ETHERNET-мост, который, в зависимости от режима рассылает пакет либо всем портам, либо только на порт UPLINK. Пакеты идущие в обратную сторону, проходят те же этапы, но в обратном порядке. Таким образом, DSLAM в сценарии EoA работает как обычный L2 мост.

Следует отметить, что в данной схеме могут присутствовать несколько экземпляров портов UPLINK и ADSL, интерфейсов ATM, AAL5, ETHERNET и DSLAM\_BRIDGE. Т.е. Каждый экземпляр порта ADSL (например adsl1) жестко привязан к своему экземпляру интерфейса ATM (например atm1). Интерфейс ATM, в свою очередь, связан с интерфейсом AAL5 (или несколькими), и т.д., вплоть до DSLAM\_BRIDGE.

Каждый экземпляр может иметь свои настройки для протокола, который он представляет. Например, интерфейс ETHERNET включает в себя настройки, определяющие, какие VLAN метки должны быть повешены/сняты на данном интерфейсе и в какую сторону.

Интерфейсы – логические объекты, они могут создаваться и удаляться. Удалять ненужные интерфейсы стоит хотя бы для того, чтобы не загромождать рабочую конфигурацию. Порты – физические объекты, их нельзя ни удалять ни добавлять.

Теперь рассмотрим пример, показывающий настройку двух портов для двух разных абонентов.



Как видно из представленной схемы, у портов только один общий интерфейс – DSLAM\_BRIDGE. Это означает, что любой экземпляр интерфейса DSLAM\_BRIDGE должен

|              |              |          |              |              |                          |      |
|--------------|--------------|----------|--------------|--------------|--------------------------|------|
|              |              |          |              |              | 643.ДРНК.501500-01 33 29 | Лист |
| Изм          | Лист         | № докум. | Подпись      | Дата         |                          | 17   |
| Инв. № подл. | Подп. и дата |          | Взам. инв. № | Инв. № дубл. | Подп. и дата             |      |

поддерживать несколько привязок «снизу».

Рассмотрим теперь более сложный пример: использование нескольких профилей PVC, проходящих через один порт ADSL.

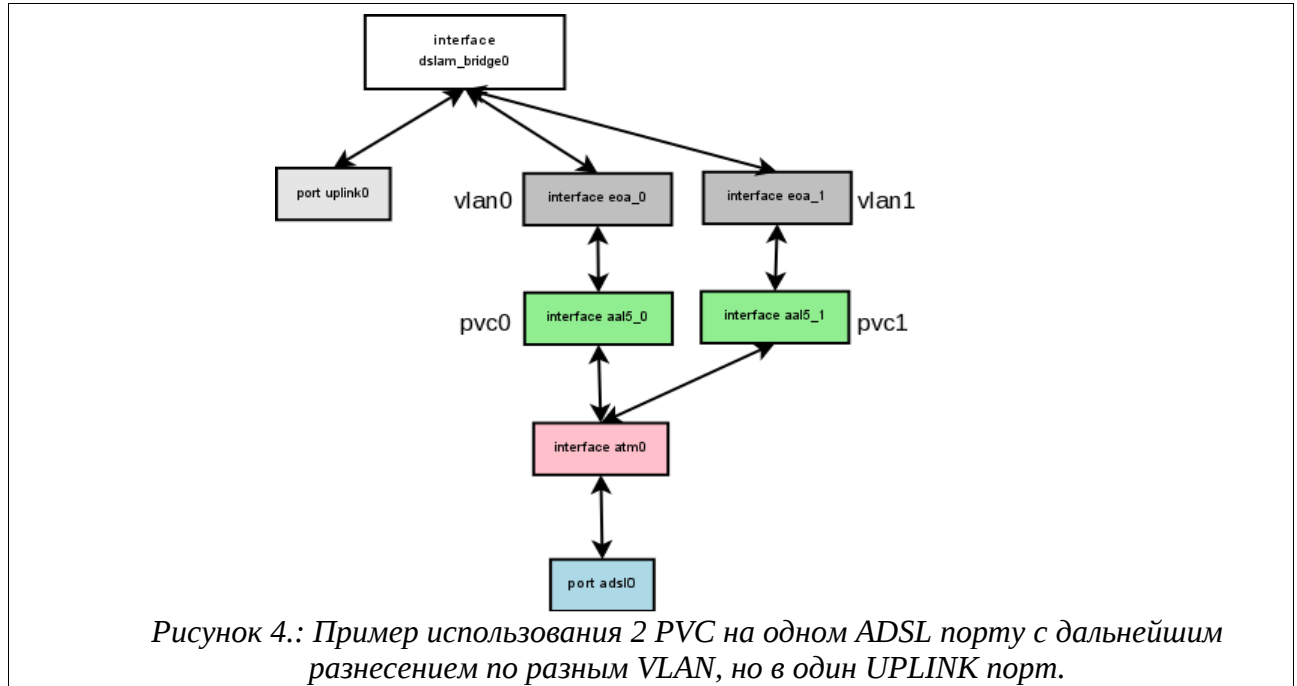


Рисунок 4.: Пример использования 2 PVC на одном ADSL порту с дальнейшим разнесением по разным VLAN, но в один UPLINK порт.

Данная схема отличается от предыдущей тем, что здесь оба AAL5 интерфейса привязаны к одному и тому же интерфейсу ATM, а через него и к одному интерфейсу ADSL. Вопрос, как определить, какая ATM ячейка куда должна пойти, определяется по заголовку ATM, а именно по полям PVC – VPI/VCI.

Как видно из последней схемы, интерфейс ATM должен поддерживать несколько привязок «сверху».

|              |      |              |         |              |                          |              |
|--------------|------|--------------|---------|--------------|--------------------------|--------------|
|              |      |              |         |              | 643.ДРНК.501500-01 33 29 | Лист         |
| Изм          | Лист | № докум.     | Подпись | Дата         |                          | 18           |
| Инв. № подл. |      | Подп. и дата |         | Взам. инв. № | Инв. № дубл.             | Подп. и дата |

### 3. ОБРАЩЕНИЕ К СИСТЕМЕ

Основной интерфейс пользователя МСПУ – интерфейс командной строки. К интерфейсу командной строки можно обратиться через консольный порт или через сеанс telnet. Интерфейс командной строки позволяет конфигурировать законченные функциональные возможности МСПУ. Команды можно вводить интерактивно или как скрипт конфигурирования в форме текстового файла. Команды представляют собой строки простых ключевых слов и параметров, назначаемых пользователем.

#### 3.1. Подсказка

Во время интерактивных сеансов перед вводом пользователем команды выводится системная подсказка режима работы CLI, выглядящая как:

```
hostname$>
```

В различных режимах конфигурирования, системная подсказка может выглядеть по-разному, например самый распространенный вариант:

```
hostname (mode)[name]#
```

где:

- `hostname` – имя хоста МСПУ, сконфигурированное в настоящее время;
- `mode` – строка, указывающая определенный режим конфигурирования;
- `name` – название текущего режима конфигурирования.

Но в зависимости от иерархии режимов вложенность подсказки, а также ее представление может меняться.

#### 3.2. Редактирование команд

Чтобы просмотреть список всех команд, доступных внутри режима, необходимо нажать клавишу `<Tab>` в системной подсказке в режиме, представляющим интерес. После нажатия будет отображен список всех доступных команд. Команды, которые стали доступными в текущем режиме, отображены внизу списка и отделены линией. Команды более высоких уровней иерархии расположены сверху.

Многие команды поддерживают ключевое слово `no`. Ввод ключевого слова перед командой отключает функцию или удаляет ранее введенную команду или параметр из конфигурации.

Для завершения команды можно использовать клавишу `<Tab>` в любом режиме. Частичное введение команды и нажатие клавиши `<Tab>` приводит к полному отображению команды до точки, где следует сделать дальнейший выбор.

МСПУ хранит список ранее введенных команд, которые можно прокрутить при помощи

|              |      |              |         |              |                          |              |
|--------------|------|--------------|---------|--------------|--------------------------|--------------|
|              |      |              |         |              | 643.ДРНК.501500-01 33 29 | Лист         |
|              |      |              |         |              |                          | 19           |
| Изм          | Лист | № докум.     | Подпись | Дата         |                          |              |
| Инв. № подл. |      | Подп. и дата |         | Взам. инв. № | Инв. № дубл.             | Подп. и дата |

клавиш «Вверх» и «Вниз».

### 3.3. Описание синтаксиса команд

При описании формата команд используются следующие соглашения:

- Команды и их аргументы записываются моноширинным шрифтом, причем названия команд и ключевых слов выделяются **жирным**.
- Обязательные аргументы команд окружаются угловыми скобками (<аргумент>).
- Необязательные аргументы и ключевые слова указываются в квадратных скобках ([<аргумент>]).
- Аргументы, подразумевающие выбор одного из заранее заданных вариантов, записываются в фигурных скобках. При этом варианты аргумента разделяются вертикальной чертой ({ аргумент1 | аргумент2 }).

### 3.4. Команды CLI

#### 3.4.1. context tdm commutator

##### 3.4.1.1. context tdm commutator

**context tdm commutator**

##### **Функция**

Переход в режим конфигурирования коммутации каналов.

##### **Описание синтаксиса**

Нет.

##### **Значения по умолчанию**

Нет.

##### **Режим команды**

Нет.

##### **Примечания**

В этом режиме доступно редактирование коммутации каналов, коммутации ВСК сигнализации и настройка ФАПЧ.

##### **Примеры**

Переход в режим настройки коммутации.

```
MSPU$> context tdm commutator  
MSPU(cntx-tdm)[commutator]#
```

##### 3.4.1.2. commutate

**[no] commutate**

|              |      |              |         |              |                          |              |
|--------------|------|--------------|---------|--------------|--------------------------|--------------|
|              |      |              |         |              | 643.ДРНК.501500-01 33 29 | Лист         |
|              |      |              |         |              |                          | 20           |
| Изм          | Лист | № докум.     | Подпись | Дата         |                          |              |
| Инв. № подл. |      | Подп. и дата |         | Взам. инв. № | Инв. № дубл.             | Подп. и дата |

<type\_from> <port\_from> <ts\_from> <type\_to> <port\_to>  
<ts\_to> {[count <number>] | [duplex]}

## commutate show

### Функция

Создание подключения между таймслотами и установка режима дуплексной связи.

### Описание синтаксиса

| Режим          | Описание                               |
|----------------|--|
| commutate      | Создание подключения между таймслотами |
| no commutate   | Удаление подключения между таймслотами |
| commutate show | Отображение текущей конфигурации       |

| Аргумент       | Описание   |
|----------------|--|
| type_from      | Тип порта: {m125   pcm30   pcm15   shdsl   ak   tk   aksig   etdm   adikm} |
| type_to        | Тип порта: {m125   pcm30   pcm15   shdsl   ak   tk   aksig   etdm   adikm} |
| port_from      | Номер исходного порта  |
| port_to        | Номер оконечного порта   |
| ts_from        | Номер таймслота  |
| ts_to          | Номер таймслота  |
| count <number> | Количество необходимых таймслотов  |
| duplex         | Выбор режима дуплексной связи  |

### Значения по умолчанию

Если явно не задано значение count, автоматически подставляется значение равное единице.

count 1

Если нужно настроить дуплексное подключение таймслотов, необходимо явно указать параметр duplex.

### Режим команды

context tdm commutator

### Примечания

Настройка коммутации таймслотов заключается в написании команды, содержащей тип и номер порта, откуда нужно передать таймслот, номер первого, из передающихся, таймслота и количество таймслотов, которые нужно передать, кроме этого нужно указать тип и номер порта, куда нужно передать таймслот и указать, в случае необходимости, дуплексный тип передачи. Количество таймслотов используемых в каждом устройстве приведено ниже в таблице.

|              |      |              |         |              |                          |              |
|--------------|------|--------------|---------|--------------|--------------------------|--------------|
|              |      |              |         |              | 643.ДРНК.501500-01 33 29 | Лист         |
| Изм          | Лист | № докум.     | Подпись | Дата         |                          | 21           |
| Инв. № подл. |      | Подп. и дата |         | Взам. инв. № | Инв. № дубл.             | Подп. и дата |

| Название | Количество используемых таймслотов | Описание   |
|----------|------------------------------------|--|
| m125     | 128                                | Протокол межстанционного обмена  |
| pcm30    | 32                                 | Порт ИКМ30   |
| pcm15    | 16                                 | Порт ИКМ15   |
| shdsl    | 32                                 | Устройство SHDSL, со скоростью передачи до 2,048Мбит/с (32 таймслота)  |
| ak       | 1                                  | Абонентский комплект   |
| tk       | 1                                  | Телефонный комплект  |
| aksig    | 1                                  | Таймслоты для передачи ВСК сигнализации                                |
| etdm     | 32                                 | Конвертер Ethernet со скоростью передачи до 2,048Мбит/с (32 таймслота) |
| adikm    | 64                                 | Устройство уплотнения каналов  |

В зависимости от типа блока МСП, количество портов может изменяться.

Существует также, возможность просмотра текущей конфигурации коммутации таймслотов.

Удаления коммутации происходит аналогично созданию, но в начало строки добавляется ключевое слово NO.

#### **Примеры**

- Настройка коммутации таймслотов нулевого и первого потоков ИКМ30, начиная с первого таймслота и заканчивая пятнадцатым таймслотом, в дуплексном режиме.  
MSPU(cntx-tdm)[commutator]# commutate pcm30 0 1 pcm30 1 1 count 15 duplex
- Удаление коммутации таймслотов нулевого и первого потоков ИКМ30, начиная с первого таймслота и заканчивая пятнадцатым таймслотом, в дуплексном режиме.  
MSPU(cntx-tdm)[commutator]# no commutate pcm30 0 1 pcm30 1 1 count 15 duplex
- Настройка коммутации устройств АК1 и SHDSL в дуплексном режиме.  
MSPU(cntx-tdm)[commutator]# commutate ak 1 0 shdsl 0 1 duplex
- Настройка коммутации таймслотов потока ИКМ30 на систему сжатия начиная с первого таймслота, и заканчивая пятнадцатым таймслотом.  
MSPU(cntx-tdm)[commutator]# commutate etdm 0 1 adikm 0 1 count 15
- Отобразить текущую конфигурацию.  
MSPU(cntx-tdm)[commutator]# commutate show  
commutate hdlc 0 0 pcm30 0 1 count 15 duplex  
commutate pcm30 1 17 pcm30 0 17 count 15 duplex  
commutate hdlc 0 15 pcm15 1 1 count 8 duplex  
commutate hdlc 0 23 pcm15 5 1 count 9 duplex

|              |      |              |         |              |                          |              |
|--------------|------|--------------|---------|--------------|--------------------------|--------------|
|              |      |              |         |              | Лист                     |              |
|              |      |              |         |              | 643.ДРНК.501500-01 33 29 |              |
| Изм          | Лист | № докум.     | Подпись | Дата         | 22                       |              |
| Инв. № подл. |      | Подп. и дата |         | Взам. инв. № | Инв. № дубл.             | Подп. и дата |

commutate ak 0 0 shdsl 0 1 count 2 duplex

### 3.4.1.3. vsk commutate

**[no] vsk commutate**

<type\_from> <port\_from> <ts\_from> <type\_to> <port\_to>  
<ts\_to> [**count** <number>] [**duplex**]

**vsk invert** <type> <blk> <ts> {**enable|disable**} [**count** <number>]  
**vsk show**

#### Описание синтаксиса

| Режим            | Описание   |
|------------------|--|
| vsk commutate    | Создание передачи сигнализации между таймслотами |
| no vsk commutate | Удаление передачи сигнализации между таймслотами |
| vsk invert       | Инвертирование ВСК сигнализации                  |
| vsk show         | Отображение текущей конфигурации                 |

| Аргумент       | Описание                          |
|----------------|-----------------------------------|
| type_from      | Тип порта: { psm30   psm15 }      |
| type_to        | Тип порта: { psm30   psm15 }      |
| port_from      | Номер исходного порта             |
| port_to        | Номер оконечного порта            |
| ts_from        | Номер исходного тайм-слота        |
| ts_to          | Номер оконечного тайм-слота       |
| count <number> | Количество необходимых таймслотов |
| duplex         | Выбор режима дуплексной связи     |
| type           | Тип порта: { psm30   psm15 }      |
| blk            | Номер порта                       |
| ts             | Номер таймслота                   |

#### Значения по умолчанию

Если явно не задано значение count, автоматически подставляется значение равное единице.

count 1

Если нужно настроить дуплексное подключение таймслотов, необходимо явно указать параметр duplex.

#### Режим команды

context tdm commutator

#### Примечания

Настройка передачи сигнализации ВСК заключается в написании команды, содержащей тип и номер порта, откуда нужно передать сигнализацию ВСК, номер первого, из

|              |      |              |         |              |                          |              |
|--------------|------|--------------|---------|--------------|--------------------------|--------------|
|              |      |              |         |              | 643.ДРНК.501500-01 33 29 | Лист         |
| Изм          | Лист | № докум.     | Подпись | Дата         |                          | 23           |
| Инв. № подл. |      | Подп. и дата |         | Взам. инв. № | Инв. № дубл.             | Подп. и дата |

передающихся, таймслота и количество таймслотов, сигнализацию которых нужно передать, кроме этого нужно указать тип и номер порта, куда нужно передать сигнализацию и указать, в случае необходимости, дуплексный тип передачи. Существует также возможность инвертирования ВСК сигнализации и просмотра текущей конфигурации передачи сигнализации.

Удаления передачи сигнализации ВСК происходит аналогично созданию, но в начало строки добавляется ключевое слово `no`.

### Примеры

- Настройка передачи сигнализации между нулевым потоком ИКМ30 и третьим потоком ИКМ15 в дуплексном режиме.

```
MSPU (cntx-tdm)[commutator]# vsk commutate pcm30 0 1 pcm15 3 1
count 15 duplex
```

- Настройка передачи сигнализации между нулевым потоком ИКМ30 и третьим потоком ИКМ15, один таймслот.

```
MSPU (cntx-tdm)[commutator]# vsk commutate pcm30 0 1 pcm15 3 1
```

- Настройка инвертирования сигнализации ВСК в нулевом потоке ИКМ30 с первого по пятнадцатый таймслот.

```
MSPU (cntx-tdm)[commutator]# vsk invert pcm30 0 1 enable count 15
```

- Просмотр конфигурации передачи ВСК сигнализации.

```
MSPU (cntx-tdm)[commutator]# vsk show
vsk commutate pcm30 1 17 pcm30 0 17 count 15 duplex
vsk commutate pcm15 1 1 pcm15 0 1 count 5 duplex
```

#### 3.4.1.4. `pll`

```
pll source <type>
    <type> {off | pcm30 <number>| pcm15 <number>| m125 |
shdsl <number>| kross | 2048 | modem | (cap {up|down|center}) }
```

```
pll show [repeat <delay> [ <count> ] ]
```

### Функция

Настройка ФАПЧ.

### Описание синтаксиса

| Аргумент                         | Описание   |
|----------------------------------|--|
| <code>source &lt;type&gt;</code> | Тип источник ФАПЧ: {off   pcm30   pcm15   m125   shdsl   kross   2048   modem   cap {up down center} } |
| <code>&lt;number&gt;</code>      | Номер порта используемого в качестве источника ФАПЧ  |
| <code>show</code>                | Показ текущего состояния   |

|              |              |          |              |              |              |                          |      |
|--------------|--------------|----------|--------------|--------------|--------------|--------------------------|------|
|              |              |          |              |              |              |                          | Лист |
|              |              |          |              |              |              | 643.ДРНК.501500-01 33 29 | 24   |
| Изм          | Лист         | № докум. | Подпись      | Дата         |              |                          |      |
| Инв. № подл. | Подп. и дата |          | Взам. инв. № | Инв. № дубл. | Подп. и дата |                          |      |



| Аргумент                   | Описание   |
|----------------------------|--|
| repeat <delay> [ <count> ] | Циклическое отображение состояния с задержкой в <delay> секунд и <count> раз. Если параметр <count> не указывается, циклический вывод продолжается до нажатия пользователем <CTRL>+<C> |

**Значения по умолчанию**

Нет.

**Режим команды**

context tdm commutator

**Примечания**

Команда используется для указания источника ФАПЧ и просмотра текущего состояния ФАПЧ. В качестве источника ФАПЧ одновременно может выступать только одно устройство.

**Примеры**

- Синхронизация с нулевого потока ИКМ30.

```
MSPU$> pll source PCM30 0
```

- Синхронизация с нулевого порта SHDSL.

```
MSPU$> pll source SHDSL 0
```

- Просмотр текущего состояния.

```
MSPU$> pll show
Source: OFF
NVP: 0
Current phaza (FI): 0H
Cod ADC : 8000H
Overflow ADC: 1
```

- Просмотр текущей состояния в цикле с паузой в 1 секунду.

```
MSPU$> pll show repeat 1
Source: OFF
NVP: 0
Current phaza (FI): 0H
Cod ADC : 8000H
Overflow ADC: 1
Source: OFF
NVP: 0
Current phaza (FI): 0H
Cod ADC : 8000H
Overflow ADC: 1
Source: OFF
NVP: 0
Current phaza (FI): 0H
Cod ADC : 8000H
Overflow ADC: 1
```

<CTRL>+<C>

|              |      |              |         |              |                          |              |
|--------------|------|--------------|---------|--------------|--------------------------|--------------|
|              |      |              |         |              | 643.ДРНК.501500-01 33 29 | Лист         |
|              |      |              |         |              |                          | 25           |
| Изм          | Лист | № докум.     | Подпись | Дата         |                          |              |
| Инв. № подл. |      | Подп. и дата |         | Взам. инв. № | Инв. № дубл.             | Подп. и дата |

## 3.4.2. Команды управления устройствами

### 3.4.2.1. port rcm30

#### 3.4.2.1.1. port rcm30

**port rcm30 <number>**

##### **Функция**

Переход в контекст управления портом rcm30.

##### **Описание синтаксиса**

| Аргумент | Описание                              |
|----------|---------------------------------------|
| <number> | Порядковый номер порта rcm30 на плате |

##### **Значения по умолчанию**

Нет.

##### **Режим команды**

Нет.

##### **Примечания**

Команда предназначена для перехода в режим конфигурирования порта ИКМ30 и дальнейшей настройки: включения и выключения потока ИКМ30, установки кодировки потока, установки режима прозрачности и режима заворота.

##### **Примеры**

Вход в режим конфигурации нулевого потока ИКМ30.

```
MSPU> port rcm30 0
```

#### 3.4.2.1.2. shutdown

**[no] shutdown**

##### **Функция**

Включение/выключение порта rcm30.

##### **Описание синтаксиса**

Нет.

##### **Значения по умолчанию**

Нет.

##### **Режим команды**

```
MSPU(port) [rcm30_<portNum>]#
```

##### **Примечания**

Нет.

|              |      |              |         |              |                          |              |
|--------------|------|--------------|---------|--------------|--------------------------|--------------|
|              |      |              |         |              | 643.ДРНК.501500-01 33 29 | Лист         |
|              |      |              |         |              |                          | 26           |
| Изм          | Лист | № докум.     | Подпись | Дата         |                          |              |
| Инв. № подл. |      | Подп. и дата |         | Взам. инв. № | Инв. № дубл.             | Подп. и дата |

### **Примеры**

MSPU(port)[pcm30\_0]# no shutdown

#### **3.4.2.1.3. coding**

**coding {hdb3|ami}**

### **Функция**

Выбор кодировки порта pcm30.

### **Описание синтаксиса**

| Аргумент | Описание             |
|----------|----------------------|
| hdb3     | Выбор кодировки HDB3 |
| ami      | Выбор кодировки AMI  |

### **Значения по умолчанию**

coding hdb3

### **Режим команды**

MSPU(port)[pcm30\_<portNum>]#

### **Примечания**

Нет.

### **Примеры**

Настройка кодировки HDB3.

MSPU(port)[pcm30\_0]# coding hdb3

#### **3.4.2.1.4. transparent**

**transparent {enable|disable}**

### **Функция**

Включение/отключение режима прозрачности.

### **Описание синтаксиса**

| Аргумент | Описание                       |
|----------|--------------------------------|
| enable   | Включение режима прозрачности  |
| disable  | Отключение режима прозрачности |

### **Значения по умолчанию**

Режим прозрачности по умолчанию выключен.

transparent disable

### **Режим команды**

MSPU(port)[pcm30\_<portNum>]#

### **Примечания**

Нет.

### **Примеры**

Включение режима прозрачности.

|              |      |              |         |              |                          |              |
|--------------|------|--------------|---------|--------------|--------------------------|--------------|
|              |      |              |         |              | 643.ДРНК.501500-01 33 29 | Лист         |
| Изм          | Лист | № докум.     | Подпись | Дата         |                          | 27           |
| Инв. № подл. |      | Подп. и дата |         | Взам. инв. № | Инв. № дубл.             | Подп. и дата |

MSPU(port)[pcm30\_0]# transparent enable

#### 3.4.2.1.5. loop

**loop {no|near|far|dual}**

##### **Функция**

Выбор режима заворота.

##### **Описание синтаксиса**

| Аргумент | Описание                               |
|----------|--|
| dual     | Указывает двойной заворот потока ИКМ30 |
| far      | Указывает дальний заворот потока ИКМ30 |
| near     | Указывает ближний заворот потока ИКМ30 |
| no       | Убирает заворот потока ИКМ30           |

##### **Значения по умолчанию**

Заворот по умолчанию отсутствует.

loop no

##### **Режим команды**

MSPU(port)[pcm30\_<portNum>]#

##### **Примечания**

Нет.

##### **Примеры**

Указание ближнего заворота.

MSPU(port)[pcm30\_0]# loop near

#### 3.4.2.1.6. crc4

**crc4 {enable|disable}**

##### **Функция**

Включение/отключение crc4.

##### **Описание синтаксиса**

| Аргумент | Описание        |
|----------|-----------------|
| enable   | Включение crc4  |
| disable  | Отключение crc4 |

##### **Значения по умолчанию**

сг4 по умолчанию выключен.

crc4 disable

##### **Режим команды**

MSPU(port)[pcm30\_<portNum>]#

|              |      |              |         |              |                          |              |
|--------------|------|--------------|---------|--------------|--------------------------|--------------|
|              |      |              |         |              | 643.ДРНК.501500-01 33 29 | Лист         |
| Изм          | Лист | № докум.     | Подпись | Дата         |                          | 28           |
| Инв. № подл. |      | Подп. и дата |         | Взам. инв. № | Инв. № дубл.             | Подп. и дата |

### **Примечания**

Нет.

### **Примеры**

Нет.

#### **3.4.2.1.7. description**

**description** <description>

### **Функция**

Позволяет задать небольшое описание порта.

### **Описание синтаксиса**

| Аргумент      | Описание                         |
|---------------|----------------------------------|
| <description> | Описание порта (до 255 символов) |

### **Значения по умолчанию**

Нет.

### **Режим команды**

MSPU(port)[pcm30\_<portNum>]#

### **Примечания**

Нет.

### **Примеры**

Нет.

#### **3.4.2.1.8. show**

**show** [repeat <delay> [ <count> ] ]

### **Функция**

Показ текущего состояния.

### **Описание синтаксиса**

| Аргумент                    | Описание  |
|-----------------------------|---|
| repeat <delay><br>[<count>] | Циклическое состояния конфигурации с задержкой в <delay> секунд и <count> раз. Если параметр <count> не указывается, циклический вывод продолжается до нажатия пользователем <CTRL>+<C> |

### **Значения по умолчанию**

Для параметра <delay> - 1 секунда.

### **Режим команды**

MSPU(port)[pcm30\_<portNum>]#

### **Примечания**

Нет.

|              |      |              |         |              |                          |              |
|--------------|------|--------------|---------|--------------|--------------------------|--------------|
|              |      |              |         |              | 643.ДРНК.501500-01 33 29 | Лист         |
| Изм          | Лист | № докум.     | Подпись | Дата         |                          | 29           |
| Инв. № подл. |      | Подп. и дата |         | Взам. инв. № | Инв. № дубл.             | Подп. и дата |

### **Примеры**

Просмотр текущего состояния.

```
MSPU(port)[pcm30_0]# show
State: NVP PCS E-3 E-5 PSCS
Counters: NVP:2 SIA:0 PCS:2 E-3:2 E-5:2 AUS:0 PSCS:2 PSCSU:0
```

#### **3.4.2.1.9. show config**

##### **show config**

###### **Функция**

Показ текущей конфигурации порта.

###### **Описание синтаксиса**

Нет.

###### **Значения по умолчанию**

Нет.

###### **Режим команды**

```
MSPU(port)[pcm30_<portNum>]#
```

###### **Примечания**

Нет.

###### **Примеры**

Просмотр текущей конфигурации.

```
MSPU(port)[pcm30_0]# show config
port pcm30 0
no shutdown
loop no
coding hdb3
transparent disable
```

#### **3.4.2.2. port pcm15**

##### **3.4.2.2.1. port pcm15**

```
port pcm15 <number>
```

###### **Функция**

Переход в контекст управления портом pcm15.

###### **Описание синтаксиса**

| <b>Аргумент</b> | <b>Описание</b>                       |
|-----------------|---------------------------------------|
| <number>        | Порядковый номер порта pcm15 на плате |

###### **Значения по умолчанию**

Нет.

|              |      |              |         |              |                          |              |
|--------------|------|--------------|---------|--------------|--------------------------|--------------|
|              |      |              |         |              | 643.ДРНК.501500-01 33 29 | Лист         |
|              |      |              |         |              |                          | 30           |
| Изм          | Лист | № докум.     | Подпись | Дата         |                          |              |
| Инв. № подл. |      | Подп. и дата |         | Взам. инв. № | Инв. № дубл.             | Подп. и дата |

### **Режим команды**

Нет.

### **Примечания**

Команда предназначена для перехода в режим конфигурирования порта ИКМ15 и дальнейшей настройки: включения и выключения потока ИКМ15, установки кодировки потока, установки режима прозрачности и режима заворота.

### **Примеры**

Вход в режим конфигурации нулевого потока ИКМ15.

```
MSPU> port pcm15 0
```

### **3.4.2.2.2. shutdown**

#### **[no] shutdown**

#### **Функция**

Включение/выключение порта pcm15.

#### **Описание синтаксиса**

Нет.

#### **Значения по умолчанию**

Нет.

#### **Режим команды**

```
MSPU(port)[pcm15_<portNum>]#
```

#### **Примечания**

Нет.

#### **Примеры**

```
MSPU(port)[pcm15_0]# no shutdown
```

### **3.4.2.2.3. coding**

#### **coding {hdb3|ami|oms}**

#### **Функция**

Выбор кодировки порта pcm15.

#### **Описание синтаксиса**

| Аргумент | Описание             |
|----------|----------------------|
| hdb3     | Выбор кодировки HDB3 |
| ami      | Выбор кодировки AMI  |
| oms      | Выбор кодировки OMS  |

#### **Значения по умолчанию**

```
coding hdb3
```

|              |      |              |         |              |                          |              |
|--------------|------|--------------|---------|--------------|--------------------------|--------------|
|              |      |              |         |              | 643.ДРНК.501500-01 33 29 | Лист         |
| Изм          | Лист | № докум.     | Подпись | Дата         |                          | 31           |
| Инв. № подл. |      | Подп. и дата |         | Взам. инв. № | Инв. № дубл.             | Подп. и дата |

**Режим команды**

MSPU(port)[pcm15\_<portNum>]#

**Примечания**

Нет.

**Примеры**

Настройка кодировки HDB3.

MSPU(port)[pcm15\_0]# coding hdb3

**3.4.2.2.4. loop**

**loop {no|near|far|dual}**

**Функция**

Выбор режима заворота.

**Описание синтаксиса**

| Аргумент | Описание                               |
|----------|--|
| dual     | Указывает двойной заворот потока ИКМ15 |
| far      | Указывает дальний заворот потока ИКМ15 |
| near     | Указывает ближний заворот потока ИКМ15 |
| no       | Убирает заворот потока ИКМ15           |

**Значения по умолчанию**

Заворот по умолчанию отсутствует.

loop no

**Режим команды**

MSPU(port)[pcm15\_<portNum>]#

**Примечания**

Нет.

**Примеры**

Указание ближнего заворота.

MSPU(port)[pcm15\_0]# loop near

**3.4.2.2.5. description**

**description <description>**

**Функция**

Позволяет задать небольшое описание порта.

**Описание синтаксиса**

| Аргумент      | Описание                         |
|---------------|----------------------------------|
| <description> | Описание порта (до 255 символов) |

|              |      |              |         |              |                          |              |
|--------------|------|--------------|---------|--------------|--------------------------|--------------|
|              |      |              |         |              | 643.ДРНК.501500-01 33 29 | Лист         |
| Изм          | Лист | № докум.     | Подпись | Дата         |                          | 32           |
| Инв. № подл. |      | Подп. и дата |         | Взам. инв. № | Инв. № дубл.             | Подп. и дата |



**Значения по умолчанию**

Нет.

**Режим команды**

MSPU(port)[pcm15\_<portNum>]#

**Примечания**

Нет.

**Примеры**

Нет.

**3.4.2.2.6. show**

**show [repeat <delay> [ <count> ] ]**

**Функция**

Показ текущего состояния.

**Описание синтаксиса**

| Аргумент                   | Описание  |
|----------------------------|---|
| repeat <delay> [ <count> ] | Циклическое состояния конфигурации с задержкой в <delay> секунд и <count> раз. Если параметр <count> не указывается, циклический вывод продолжается до нажатия пользователем <CTRL>+<C> |

**Значения по умолчанию**

Для параметра <delay> - 1 секунда.

**Режим команды**

MSPU(port)[pcm15\_<portNum>]#

**Примечания**

Нет.

**Примеры**

Просмотр текущего состояния.

```
MSPU(port)[pcm15_0]# show
State: NVP PCS E-3 E-5 PSCS
Counters: NVP:305 SIA:0 PCS:305 E-3:305 E-5:305 AUS:0
```

**3.4.2.2.7. show config**

**show config**

**Функция**

Показ текущей конфигурации порта.

**Описание синтаксиса**

Нет.

|              |      |              |         |              |                          |              |
|--------------|------|--------------|---------|--------------|--------------------------|--------------|
|              |      |              |         |              | 643.ДРНК.501500-01 33 29 | Лист         |
| Изм          | Лист | № докум.     | Подпись | Дата         |                          | 33           |
| Инв. № подл. |      | Подп. и дата |         | Взам. инв. № | Инв. № дубл.             | Подп. и дата |

### **Значения по умолчанию**

Нет.

### **Режим команды**

```
MSPU(port)[pcm15_<portNum>]#
```

### **Примечания**

Нет.

### **Примеры**

Просмотр текущей конфигурации.

```
MSPU(port)[pcm15_0]# show config
port pcm15 0
no shutdown
loop no
coding oms
```

## **3.4.2.3. port shdsl**

### **3.4.2.3.1. port shdsl**

```
port shdsl <number>
```

### **Функция**

Переход в контекст управления портом SHDSL.

### **Описание синтаксиса**

| Аргумент | Описание                              |
|----------|---------------------------------------|
| <number> | Порядковый номер порта SHDSL на плате |

### **Значения по умолчанию**

Нет.

### **Режим команды**

Нет.

### **Примечания**

Команда предназначена для конфигурирования устройства SHDSL и изменения его параметров: включение и отключение устройства, указание количества используемых таймслотов, изменения мощности передаваемого сигнала.

### **Примеры**

Вход в режим конфигурирования порта SHDSL.

```
MSPU$> port shdsl 0
```

### **3.4.2.3.2. shutdown**

```
[no] shutdown
```

### **Функция**

Включение/выключение порта .

|              |      |              |         |              |                          |              |
|--------------|------|--------------|---------|--------------|--------------------------|--------------|
|              |      |              |         |              | 643.ДРНК.501500-01 33 29 | Лист         |
|              |      |              |         |              |                          | 34           |
| Изм          | Лист | № докум.     | Подпись | Дата         |                          |              |
| Инв. № подл. |      | Подп. и дата |         | Взам. инв. № | Инв. № дубл.             | Подп. и дата |

#### **Описание синтаксиса**

Нет.

#### **Значения по умолчанию**

Нет.

#### **Режим команды**

MSPU(port)[shdsl\_<portNum>]#

#### **Примечания**

Нет.

#### **Примеры**

MSPU(port)[shdsl\_0]# no shutdown

### **3.4.2.3.3. powerboff**

**powerboff** <number>

#### **Функция**

Управление мощностью сигнала.

#### **Описание синтаксиса**

| <b>Аргумент</b> | <b>Описание</b>   |
|-----------------|---|
| <number>        | Коэффициент, управляющий мощностью сигнала (от 0 до 10) |

#### **Значения по умолчанию**

Коэффициент, управляющий мощностью сигнала, по умолчанию равен 0

powerboff 0

#### **Режим команды**

MSPU(port)[shdsl\_<portNum>]#

#### **Примечания**

Нет.

#### **Примеры**

Нет.

### **3.4.2.3.4. range**

**range** <number>

#### **Функция**

Установка количества используемых таймслотов.

#### **Описание синтаксиса**

| <b>Аргумент</b> | <b>Описание</b>                               |
|-----------------|---|
| <number>        | Количество используемых таймслотов от 3 до 32 |

#### **Значения по умолчанию**

range 3

|              |      |              |         |              |                          |              |
|--------------|------|--------------|---------|--------------|--------------------------|--------------|
|              |      |              |         |              | 643.ДРНК.501500-01 33 29 | Лист         |
|              |      |              |         |              |                          | 35           |
| Изм          | Лист | № докум.     | Подпись | Дата         |                          |              |
| Инв. № подл. |      | Подп. и дата |         | Взам. инв. № | Инв. № дубл.             | Подп. и дата |

**Режим команды**

MSPU(port)[shdsl\_<portNum>]#

**Примечания**

Нет.

**Примеры**

Нет.

**3.4.2.3.5. mode**

**mode {nt|lt}**

**Функция**

Установка режима работы порта SHDSL.

**Описание синтаксиса**

| Аргумент | Описание      |
|----------|---------------|
| nt       | Ведомый режим |
| lt       | Ведущий режим |

**Значения по умолчанию**

Нет.

**Режим команды**

MSPU(port)[shdsl\_<portNum>]#

**Примечания**

На одной линии SHDSL могут находиться устройства только в разных режимах (одно в режиме LT, другое в режиме NT).

**Примеры**

Установка ведущего режима работы.

MSPU(port)[shdsl\_0]# mode lt

**3.4.2.3.6. description**

**description <description>**

**Функция**

Позволяет задать небольшое описание порта.

**Описание синтаксиса**

| Аргумент      | Описание                         |
|---------------|----------------------------------|
| <description> | Описание порта (до 255 символов) |

**Значения по умолчанию**

Нет.

**Режим команды**

MSPU(port)[shdsl\_<portNum>]#

|              |      |              |         |              |                          |              |
|--------------|------|--------------|---------|--------------|--------------------------|--------------|
|              |      |              |         |              | 643.ДРНК.501500-01 33 29 | Лист         |
| Изм          | Лист | № докум.     | Подпись | Дата         |                          | 36           |
| Инв. № подл. |      | Подп. и дата |         | Взам. инв. № | Инв. № дубл.             | Подп. и дата |

### Примечания

Нет.

### Примеры

Нет.

#### 3.4.2.3.7. show

**show [repeat <delay> [ <count> ] ]**

### Функция

Показ текущего состояния.

### Описание синтаксиса

| Аргумент                    | Описание  |
|-----------------------------|---|
| repeat <delay><br>[<count>] | Циклическое состояние конфигурации с задержкой в <delay> секунд и <count> раз. Если параметр <count> не указывается, циклический вывод продолжается до нажатия пользователем <CTRL>+<C> |

### Значения по умолчанию

Для параметра <delay> - 1 секунда.

### Режим команды

MSPU(port)[shdsl\_<portNum>]#

### Примечания

Нет.

### Примеры

Просмотр текущего состояния.

```
MSPU(port)[ shdsl_0]# show
MODE          NT
STATE         Not Available
Speed         00 kbit/s Max TS    03
TSTAT        00
SNR           00
SigQual      00
LineLoss     00
POW_BOFF     00
Description:  NEBE_cnt    00
              CV_cnt     00
              ES_cnt     00
              LOSW_cnt   00
              UAS_cnt    00
```

#### 3.4.2.3.8. show config

**show config**

### Функция

Показ текущей конфигурации порта.

### Описание синтаксиса

Нет.

|              |      |              |         |              |                          |              |
|--------------|------|--------------|---------|--------------|--------------------------|--------------|
|              |      |              |         |              | 643.ДРНК.501500-01 33 29 | Лист         |
|              |      |              |         |              |                          | 37           |
| Изм          | Лист | № докум.     | Подпись | Дата         |                          |              |
| Инв. № подл. |      | Подп. и дата |         | Взам. инв. № | Инв. № дубл.             | Подп. и дата |

### **Значения по умолчанию**

Нет.

### **Режим команды**

```
MSPU(port)[shdsl_<portNum>]#
```

### **Примечания**

Нет.

### **Примеры**

Просмотр текущей конфигурации.

```
MSPU(port)[ shdsl_0]# show config
port shdsl 0
mode nt
no shutdown
range 3
powerboff 0
description ""
```

## **3.4.2.4. port hdlc**

### **3.4.2.4.1. port hdlc**

```
port hdlc <number>
```

### **Функция**

Переход в контекст управления портом HDLC.

### **Описание синтаксиса**

| Аргумент | Описание                             |
|----------|--------------------------------------|
| <number> | Порядковый номер порта HDLC на плате |

### **Значения по умолчанию**

Нет.

### **Режим команды**

Нет.

### **Примечания**

Устройство HDLC предназначено для передачи Ethernet по синхронным потокам. Данное устройство имеет два представления в системе: порт HDLC, характеризующийся количеством используемых таймслотов, и Ethernet интерфейс hdlc, входящий в состав моста.

Команда предназначена для конфигурирования устройства HDLC и изменения его параметров: включение и отключение устройства, изменение количества используемых таймслотов и показ текущей конфигурации.

### **Примеры**

Вход в режим конфигурирования порта HDLC.

|              |      |              |         |              |                          |              |
|--------------|------|--------------|---------|--------------|--------------------------|--------------|
|              |      |              |         |              | 643.ДРНК.501500-01 33 29 | Лист         |
| Изм          | Лист | № докум.     | Подпись | Дата         |                          | 38           |
| Инв. № подл. |      | Подп. и дата |         | Взам. инв. № | Инв. № дубл.             | Подп. и дата |

MSPU\$> port hd1c 0

#### 3.4.2.4.2. shutdown

**[no] shutdown**

##### **Функция**

Включение/выключение порта .

##### **Описание синтаксиса**

Нет.

##### **Значения по умолчанию**

Нет.

##### **Режим команды**

MSPU(port)[hd1c\_<portNum>]#

##### **Примечания**

Нет.

##### **Примеры**

MSPU(port)[hd1c\_0]# no shutdown

#### 3.4.2.4.3. powerboff

**powerboff <number>**

##### **Функция**

Управление мощностью сигнала.

##### **Описание синтаксиса**

| Аргумент | Описание  |
|----------|---|
| <number> | Коэффициент, управляющий мощностью сигнала (от 0 до 10) |

##### **Значения по умолчанию**

Коэффициент, управляющий мощностью сигнала, по умолчанию равен 0

powerboff 0

##### **Режим команды**

MSPU(port)[hd1c\_<portNum>]#

##### **Примечания**

Нет.

##### **Примеры**

Нет.

#### 3.4.2.4.4. range

**range <number>**

##### **Функция**

Установка количества используемых таймслотов.

|              |      |              |         |              |                          |              |
|--------------|------|--------------|---------|--------------|--------------------------|--------------|
|              |      |              |         |              | 643.ДРНК.501500-01 33 29 | Лист         |
| Изм          | Лист | № докум.     | Подпись | Дата         |                          | 39           |
| Инв. № подл. |      | Подп. и дата |         | Взам. инв. № | Инв. № дубл.             | Подп. и дата |

### Описание синтаксиса

| Аргумент | Описание                           |
|----------|------------------------------------|
| <number> | Количество используемых таймслотов |

#### Значения по умолчанию

Нет.

#### Режим команды

```
MSPU(port)[hdlc_<portNum>]#
```

#### Примечания

При установке количества используемых таймслотов отсчет всегда идет с первого таймслота.

#### Примеры

Установка количества используемых таймслотов.

```
MSPU(port)[hdlc_6]# range 4
```

### 3.4.2.4.5. show

```
show [repeat <delay> [ <count> ] ]
```

#### Функция

Показ текущего состояния.

#### Описание синтаксиса

| Аргумент                    | Описание  |
|-----------------------------|---|
| repeat <delay><br>[<count>] | Циклическое состояния конфигурации с задержкой в <delay> секунд и <count> раз. Если параметр <count> не указывается, циклический вывод продолжается до нажатия пользователем <CTRL>+<C> |

#### Значения по умолчанию

Для параметра <delay> - 1 секунда.

#### Режим команды

```
MSPU(port)[hdlc_<portNum>]#
```

#### Примечания

Нет.

#### Примеры

Просмотр текущего состояния.

```
MSPU(port)[hdlc_6]# show  
Intr(TX:0 RX:0)
```

### 3.4.2.4.6. show config

```
show config
```

#### Функция

Показ текущей конфигурации порта.

|              |      |              |         |              |                          |              |
|--------------|------|--------------|---------|--------------|--------------------------|--------------|
|              |      |              |         |              | 643.ДРНК.501500-01 33 29 | Лист         |
|              |      |              |         |              |                          | 40           |
| Изм          | Лист | № докум.     | Подпись | Дата         |                          |              |
| Инв. № подл. |      | Подп. и дата |         | Взам. инв. № | Инв. № дубл.             | Подп. и дата |



### **Описание синтаксиса**

Нет.

### **Значения по умолчанию**

Нет.

### **Режим команды**

```
MSPU(port)[hdlc_<portNum>]#
```

### **Примечания**

Нет.

### **Примеры**

Просмотр текущей конфигурации.

```
MSPU(port)[hdlc_6]# show config
port hdlc 6
    no shutdown
    range 32
```

## **3.4.2.5. port ak**

### **3.4.2.5.1. port ak**

```
port ak <number>
```

### **Функция**

Настройка абонентского комплекта.

### **Описание синтаксиса**

| <b>Аргумент</b> | <b>Описание</b>              |
|-----------------|------------------------------|
| <number>        | Номер абонентского комплекта |

### **Значения по умолчанию**

Нет.

### **Режим команды**

Нет.

### **Примечания**

Нет.

### **Примеры**

```
MSPU$> port ak 0
```

### **3.4.2.5.2. shutdown**

```
[no] shutdown
```

### **Функция**

Включение/выключение абонентского комплекта.

|              |      |              |         |              |                          |              |
|--------------|------|--------------|---------|--------------|--------------------------|--------------|
|              |      |              |         |              | 643.ДРНК.501500-01 33 29 | Лист         |
| Изм          | Лист | № докум.     | Подпись | Дата         |                          | 41           |
| Инв. № подл. |      | Подп. и дата |         | Взам. инв. № | Инв. № дубл.             | Подп. и дата |

#### **Описание синтаксиса**

Нет.

#### **Значения по умолчанию**

Нет.

#### **Режим команды**

MSPU(port)[ak\_<portNum>]#

#### **Примечания**

Нет.

#### **Примеры**

MSPU(port)[ak\_0]# no shutdown

### **3.4.2.5.3. pair**

**[no] pair {tk0|tk1}**

#### **Функция**

Установка\удаление привязки сигнальной информации комплекта при непарном использовании.

#### **Описание синтаксиса**

| <b>Аргумент</b> | <b>Описание</b>             |
|-----------------|-----------------------------|
| tk0             | Явное указание tk0 как пары |
| tk1             | Явное указание tk1 как пары |

#### **Значения по умолчанию**

Нет.

#### **Режим команды**

MSPU(port)[ak\_<portNum>]#

#### **Примечания**

Нет.

#### **Примеры**

MSPU(port)[ak\_0]# pair tk1

### **3.4.2.5.4. show**

**show [repeat <delay> [ <count> ] ]**

#### **Функция**

Показ текущего состояния.

|              |      |              |         |              |                          |              |
|--------------|------|--------------|---------|--------------|--------------------------|--------------|
|              |      |              |         |              | 643.ДРНК.501500-01 33 29 | Лист         |
| Изм          | Лист | № докум.     | Подпись | Дата         |                          | 42           |
| Инв. № подл. |      | Подп. и дата |         | Взам. инв. № | Инв. № дубл.             | Подп. и дата |

### Описание синтаксиса

| Аргумент                    | Описание  |
|-----------------------------|---|
| repeat <delay><br>[<count>] | Циклическое состояние конфигурации с задержкой в <delay> секунд и <count> раз. Если параметр <count> не указывается, циклический вывод продолжается до нажатия пользователем <CTRL>+<C> |

#### Значения по умолчанию

Для параметра <delay> - 1 секунда.

#### Режим команды

MSPU(port)[ak\_<portNum>]#

#### Примечания

Нет.

#### Примеры

```
MSPU(port)[ak_0]# show  
Step=0 Ringer=1
```

### 3.4.2.5.5. show config

#### show config

##### Функция

Показ текущей конфигурации.

##### Описание синтаксиса

Нет.

##### Значения по умолчанию

Нет.

##### Режим команды

MSPU(port)[ak\_<portNum>]#

##### Примечания

Нет.

##### Примеры

```
MSPU(port)[ak_0]# show config  
port ak 0  
no shutdown
```

### 3.4.2.6. port tk

#### 3.4.2.6.1. port tk

##### port tk <number>

##### Функция

Настройка телефонного комплекта.

|              |      |              |         |              |                          |              |
|--------------|------|--------------|---------|--------------|--------------------------|--------------|
|              |      |              |         |              | 643.ДРНК.501500-01 33 29 | Лист         |
| Изм          | Лист | № докум.     | Подпись | Дата         |                          | 43           |
| Инв. № подл. |      | Подп. и дата |         | Взам. инв. № | Инв. № дубл.             | Подп. и дата |

### Описание синтаксиса

| Аргумент | Описание                    |
|----------|-----------------------------|
| <number> | Номер телефонного комплекта |

#### Значения по умолчанию

Нет.

#### Режим команды

Нет.

#### Примечания

Нет.

#### Примеры

MSPU\$> port tk 0

### 3.4.2.6.2. shutdown

#### [no] shutdown

##### Функция

Включение/выключение телефонного комплекта.

##### Описание синтаксиса

Нет.

##### Значения по умолчанию

Нет.

##### Режим команды

MSPU(port)[tk\_<portNum>]#

##### Примечания

Нет.

##### Примеры

MSPU(port)[tk\_0]# no shutdown

### 3.4.2.6.3. pair

#### [no] pair {ak0|ak1}

##### Функция

##### Функция

Установка\удаление привязки сигнальной информации комплекта при непарном использовании.

##### Описание синтаксиса

| Аргумент | Описание                    |
|----------|-----------------------------|
| ak0      | Явное указание ak0 как пары |

|              |      |              |         |              |                          |              |
|--------------|------|--------------|---------|--------------|--------------------------|--------------|
|              |      |              |         |              | 643.ДРНК.501500-01 33 29 | Лист         |
| Изм          | Лист | № докум.     | Подпись | Дата         |                          | 44           |
| Инв. № подл. |      | Подп. и дата |         | Взам. инв. № | Инв. № дубл.             | Подп. и дата |

| Аргумент | Описание                    |
|----------|-----------------------------|
| ak1      | Явное указание ak1 как пары |

**Значения по умолчанию**

Нет.

**Режим команды**

MSPU(port)[tk\_<portNum>]#

**Примечания**

Нет.

**Примеры**

MSPU(port)[tk\_0]# pair ak1

**3.4.2.6.4. show**

**show [repeat <delay> [ <count> ] ]**

**Функция**

Показ текущего состояния.

**Описание синтаксиса**

| Аргумент                    | Описание  |
|-----------------------------|---|
| repeat <delay><br>[<count>] | Циклическое состояния конфигурации с задержкой в <delay> секунд и <count> раз. Если параметр <count> не указывается, циклический вывод продолжается до нажатия пользователем <CTRL>+<C> |

**Значения по умолчанию**

Для параметра <delay> - 1 секунда.

**Режим команды**

MSPU(port)[tk\_<portNum>]#

**Примечания**

Нет.

**Примеры**

MSPU(port)[tk\_0]# show  
Step=0 Ringer=0

**3.4.2.6.5. show config**

**show config**

**Функция**

Показ текущей конфигурации.

**Описание синтаксиса**

Нет.

|              |      |              |         |              |                          |              |
|--------------|------|--------------|---------|--------------|--------------------------|--------------|
|              |      |              |         |              | 643.ДРНК.501500-01 33 29 | Лист         |
| Изм          | Лист | № докум.     | Подпись | Дата         |                          | 45           |
| Инв. № подл. |      | Подп. и дата |         | Взам. инв. № | Инв. № дубл.             | Подп. и дата |

### **Значения по умолчанию**

Нет.

### **Режим команды**

```
MSPU(port)[ak_<portNum>]#
```

### **Примечания**

Нет.

### **Примеры**

```
MSPU(port)[tk_0]# show config
port tk 0
no shutdown
```

## **3.5. Команды управления ADSL мезонином**

### **3.5.1. context dslam**

#### **Функция**

Переход в режим конфигурирования контекста DSLAM.

#### **Описание синтаксиса**

Нет.

#### **Значения по умолчанию**

Нет.

#### **Режим команды**

Нет.

#### **Примечания**

Нет.

#### **Примеры**

```
als$> context dslam
als(cntx-dslam)#
```

### **3.5.2. Профили**

#### **3.5.2.1. profile pvc**

```
[no] profile profile pvc
    vpi <value>
    vci <value>
show
```

#### **Функция**

Создание / удаление и настройка профиля PVC.

|              |      |              |         |              |                          |              |
|--------------|------|--------------|---------|--------------|--------------------------|--------------|
|              |      |              |         |              | 643.ДРНК.501500-01 33 29 | Лист         |
|              |      |              |         |              |                          | 46           |
| Изм          | Лист | № докум.     | Подпись | Дата         |                          |              |
| Инв. № подл. |      | Подп. и дата |         | Взам. инв. № | Инв. № дубл.             | Подп. и дата |

### Описание синтаксиса

| Аргумент                 | Описание  |
|--------------------------|---|
| profile pvc<br><name>    | Создание нового профиля и переход в режим его настройки или переход к настройкам существующего профиля PVC. Максимальная длина имени нового профиля — 20 символов |
| no profile pvc<br><name> | Удаление существующего профиля PVC  |
| vpi <value>              | Virtual Path Identifier, может принимать значения от 0 до 63  |

#### Значения по умолчанию

```
profile pvc default  
vpi 8  
vci 35
```

#### Режим команды

Нет.

#### Примечания

В большинстве оборудования значения VCI в интервале от 0 до 32 зарезервированы для служебных нужд, поэтому использовать их не рекомендуется.

Профиль нельзя удалить если он используется другими объектами. Профиль default невозможно удалить.

#### Примеры

```
als$> profile pvc pvc_inet  
als(profile)[pvc pvc_inet]# vpi 9
```

### 3.5.2.2. profile mac

```
[no] profile mac <name>  
addr <macaddr>  
reset  
show
```

#### Функция

Создание / удаление и настройка профиля MAC.

|              |      |              |         |              |                          |              |
|--------------|------|--------------|---------|--------------|--------------------------|--------------|
|              |      |              |         |              | 643.ДРНК.501500-01 33 29 | Лист         |
| Изм          | Лист | № докум.     | Подпись | Дата         |                          | 47           |
| Инв. № подл. |      | Подп. и дата |         | Взам. инв. № | Инв. № дубл.             | Подп. и дата |

### Описание синтаксиса

| Аргумент              | Описание  |
|-----------------------|---|
| profile mac <name>    | Создание нового профиля и переход в режим его настройки или переход к настройкам существующего профиля MAC. Максимальная длина имени нового профиля — 20 символов |
| no profile mac <name> | Удаление существующего профиля MAC  |
| addr <macaddr>        | MAC-адрес для всех Ethernet-устройств контекста DSLAM   |
| reset                 | Вернуть заводской MAC (применяется только для профиля default)  |
| show                  | Просмотр параметров данного профиля   |

#### Значения по умолчанию

```
profile mac default
#addr on machine was 00:11:22:33:44:90
reset
```

#### Режим команды

Нет.

#### Примечания

Профиль нельзя удалить если он используется другими объектами. Профиль default невозможно удалить.

#### Примеры

```
als$> profile mac default show
als(profile)[mac default]# addr 00:11:22:33:44:55
```

### 3.5.2.3. profile portqos

```
[no] profile portqos <name>
    prio0 <value>
    prio1 <value>
    prio2 <value>
show
```

#### Функция

Создание / удаление и настройка профиля PORTQOS.

### Описание синтаксиса

| Аргумент                  | Описание  |
|---------------------------|---|
| profile portqos <name>    | Создание нового профиля и переход в режим его настройки или переход к настройкам существующего профиля PORTQOS. Максимальная длина имени нового профиля — 20 символов |
| no profile portqos <name> | Удаление существующего профиля PORTQOS  |
| prio0 <value>             | Размеры буфера в процентах от общего размера для приоритета с номером 0   |

|              |      |              |         |              |                          |              |
|--------------|------|--------------|---------|--------------|--------------------------|--------------|
|              |      |              |         |              | 643.ДРНК.501500-01 33 29 | Лист         |
| Изм          | Лист | № докум.     | Подпись | Дата         |                          | 48           |
| Инв. № подл. |      | Подп. и дата |         | Взам. инв. № | Инв. № дубл.             | Подп. и дата |



| Аргумент      | Описание  |
|---------------|---|
| prio1 <value> | Размеры буфера в процентах от общего размера для приоритета с номером 1 |
| prio2 <value> | Размеры буфера в процентах от общего размера для приоритета с номером 2 |
| show          | Просмотр параметров данного профиля                                     |

**Значения по умолчанию**

```
profile portqos default
  prio0 25
  prio1 25
  prio2 25
```

**Режим команды**

Нет.

**Примечания**

1. В МСПУ присутствуют 4 внутренних приоритета (от 0 до 3). Они соотносятся с полями ToS и VLAN Priority следующим образом:

| Поле ToS или VLAN Prio | 0 Best Effort | 1 Background | 2 Standard | 3 Excellent Load | 4 Controlled Load | 5 Video | 6 Voice | 7 Network Control Reserved Traffic |
|------------------------|---------------|--------------|------------|------------------|-------------------|---------|---------|------------------------------------|
| Внутренний приоритет   | 0             | 0            | 1          | 1                | 2                 | 2       | 3       | 3                                  |

2. Приоритет 3, который явно не указывается, рассчитывается как разность между 100% и суммой значений остальных приоритетов.

3. Профиль нельзя удалить если он используется другими объектами. Профиль default невозможно удалить.

**Примеры**

```
als$> profile portqos default
als(profile)[portqos default]# prio0 30
```

**3.5.2.4. profile vlan**

```
[no] profile vlan <name>
      id <value>
      priority <value>
      show
```

**Функция**

Создание / удаление и настройка профиля VLAN.

|              |              |          |              |              |                          |      |
|--------------|--------------|----------|--------------|--------------|--------------------------|------|
|              |              |          |              |              | 643.ДРНК.501500-01 33 29 | Лист |
| Изм          | Лист         | № докум. | Подпись      | Дата         |                          | 49   |
| Инв. № подл. | Подп. и дата |          | Взам. инв. № | Инв. № дубл. | Подп. и дата             |      |

### Описание синтаксиса

| Аргумент                  | Описание   |
|---------------------------|--|
| profile vlan<br><name>    | Создание нового профиля и переход в режим его настройки или переход к настройкам существующего профиля VLAN. Максимальная длина имени нового профиля — 20 символов |
| no profile vlan<br><name> | Удаление существующего профиля VLAN  |
| id <value>                | Метка (tag) VLAN в интервале 0 - 4095  |
| priority<br><value>       | Приоритет VLAN, который может использоваться в реализации QoS. Допустимые значения — от 0 до 3   |
| show                      | Просмотр параметров данного профиля  |

#### Значения по умолчанию

```
profile vlan default
  id 4095
  priority 0
```

#### Режим команды

Нет.

#### Примечания

Профиль нельзя удалить если он используется другими объектами. Профиль default невозможно удалить.

#### Примеры

```
als$> profile vlan vlan1
als(profile)[vlan vlan1]# id 301
```

### 3.5.2.5. profile multicast

```
[no] profile multicast <name>
      ipaddr <ipaddress>
[no] shutdown
[no] use vlan <profile_vlan>
      show
```

#### Функция

Создание / удаление и настройка профиля MULTICAST.

### Описание синтаксиса

| Аргумент                       | Описание  |
|--------------------------------|---|
| profile multicast<br><name>    | Создание нового профиля и переход в режим его настройки или переход к настройкам существующего профиля MULTICAST. Максимальная длина имени нового профиля — 20 символов |
| no profile multicast<br><name> | Удаление существующего профиля MULTICAST  |

|              |      |              |         |              |                          |              |
|--------------|------|--------------|---------|--------------|--------------------------|--------------|
|              |      |              |         |              | 643.ДРНК.501500-01 33 29 | Лист         |
| Изм          | Лист | № докум.     | Подпись | Дата         |                          | 50           |
| Инв. № подл. |      | Подп. и дата |         | Взам. инв. № | Инв. № дубл.             | Подп. и дата |

| Аргумент                   | Описание  |
|----------------------------|---|
| ipaddr<br><ipaddress>      | IP-адрес группы IGMP (224.0.0.0 – 239.255.255.255)  |
| no shutdown                | Включение multicast-группы  |
| shutdown                   | Выключение multicast-группы   |
| no use vlan                | Выключает использование VLAN  |
| use vlan<br><profile_vlan> | Включает использование VLAN (указанного в профиле <profile_vlan>), в котором принудительно должна находиться группа |
| show                       | Просмотр параметров данного профиля   |

**Значения по умолчанию**

```
profile multicast default
type multicast
no shutdown
ipaddr 224.0.0.1
no use vlan
```

**Режим команды**

Нет.

**Примечания**

1. VLAN для группы можно включить, только когда включена опция группы profileVlan.

2. В составе профилей MULTICAST присутствует специальный профиль brdcst, который отвечает за группу широковещательных сообщений в направлении downstream. Он не содержит параметра IP-адрес и имеет тип broadcast. Этот профиль (как и профиль по умолчанию) нельзя удалить. Если его выключить, то широковещательные фреймы в downstream-направлении проходить не будут.

3. Профиль нельзя удалить если он используется другими объектами. Профили default и brdcst невозможно удалить.

**Примеры**

```
als$> profile multicast default
als(profile)[multicast default]# ipaddr 230.0.0.1
```

|              |      |              |         |              |                          |              |
|--------------|------|--------------|---------|--------------|--------------------------|--------------|
|              |      |              |         |              | 643.ДРНК.501500-01 33 29 | Лист         |
|              |      |              |         |              |                          | 51           |
| Изм          | Лист | № докум.     | Подпись | Дата         |                          |              |
| Инв. № подл. |      | Подп. и дата |         | Взам. инв. № | Инв. № дубл.             | Подп. и дата |

### 3.5.2.6. profile adsl

```
[no] profile adsl <name>
      mode { AUTO | G_DMT | G_LITE | G_DMT_BIS | G_LITE_BIS |
            G_DMT_BIS_PLUS | G_DMT_BIS_AnnM | G_DMT_BIS_PLUS_AnnM |
            G_DMT_BIS_AnnL | ANSI_T1_413 }
      snr { us | ds } <value>
      show
```

#### Функция

Создание / удаление и настройка профиля ADSL.

#### Описание синтаксиса

| Аргумент                 | Описание   |
|--------------------------|--|
| profile adsl <name>      | Создание нового профиля и переход в режим его настройки или переход к настройкам существующего профиля ADSL. Максимальная длина имени нового профиля — 20 символов |
| no profile adsl <name>   | Удаление существующего профиля ADSL  |
| mode AUTO                | Автоматический режим установления модуляции ADSL. (Выбор идет между G.Dmt, G.Dmn.Bis и G.Dmt.Bis.Plus)   |
| mode G_DMT               | Установить модуляцию согласно стандарту ITU G.992.1 (G.Dmt)  |
| mode G_LITE              | Установить модуляцию согласно стандарту ITU G.992.2 (G.Lite)   |
| mode G_DMT_BIS           | Установить модуляцию согласно стандарту ITU G.992.3 (G.Dmt.Bis)  |
| mode G_LITE_BIS          | Установить модуляцию согласно стандарту ITU G.992.4 (G.Lite.Bis)   |
| mode G_DMT_BIS_PLUS      | Установить модуляцию согласно стандарту ITU G.992.5 (G.Dmt.Bis.Plus)   |
| mode G_DMT_BIS_AnnM      | Установить модуляцию согласно стандарту ITU G.992.3 (G.Dmt.Bis) Annex M  |
| mode G_DMT_BIS_PLUS_AnnM | Установить модуляцию согласно стандарту ITU G.992.5 (G.Dmt.Bis.Plus) Annex M   |
| mode ANSI_T1_413         | Установить модуляцию согласно стандарту ANSI T1.413i2  |
| snr {us ds} <value>      | Значение предела помехоустойчивости в децибелах. Допустимые значения — от 0 до 31  |
| show                     | Просмотр параметров данного профиля  |

#### Значения по умолчанию

```
profile adsl default
mode AUTO
snr us 6
snr ds 6
```

#### Режим команды

Нет.

#### Примечания

1. Параметр mode может включать в себя несколько установленных режимов, но обязательно должен включать хотя бы один установленный режим.
2. Устанавливаемое значение режима является ограничением по скорости сверху, то

есть, например, если абонентское оборудование поддерживает только G\_LITE и G\_DMT, а на порту выставлено G\_DMT\_BIS\_PLUS, то установка соединения будет осуществляться или на G\_DMT, или на G\_LITE. После выбора соответствующего режима необходимо переустановить соединение (см. команду `reconnect` далее).

3. Режимы G\_DMT\_BIS\_AnnM, G\_DMT\_BIS\_PLUS\_AnnM, G\_DMT\_BIS\_AnnL в настоящее время не поддерживаются на стандарте annex B.

4. Режим AUTO идентичен набору одновременно установленных режимов G\_DMT, G\_LITE, G\_DMT\_BIS, G\_LITE\_BIS, G\_DMT\_BIS\_PLUS.

5. Типичное значение предела помехоустойчивости (в обоих направлениях) - 6 дБ. Если значение ниже 6 дБ, линия, возможно, будет нестабильна во время передачи данных. Если значение больше 6 дБ, линия имеет хорошее состояние, и передача должна проходить без проблем.

6. Профиль нельзя удалить если он используется другими объектами. Профили default невозможно удалить.

7. **Внимание!** Обновление вступает в силу сразу после изменения одного из параметров. Соединения на всех портах, использующих данный профиль (через профиль `adsltemplate`), автоматически переустановятся.

#### Примеры

```
als$> profile adsl default mode G_DMT
als(profile)[adsl default]# mode G_DMT
```

#### 3.5.2.7. `profile adslchannel`

```
[no] profile adslchannel <name>
      maxrate { us | ds } <value>
      show
```

#### Функция

Создание / удаление и настройка профиля ADSLCHANNEL.

|              |      |              |         |              |                                  |              |       |        |
|--------------|------|--------------|---------|--------------|----------------------------------|--------------|-------|--------|
|              |      |              |         |              | 643.ДРНК.501500-01 33 29         |              |       |        |
| Изм          | Лист | № докум.     | Подпись | Дата         |                                  |              |       |        |
| Разраб.      |      |              |         |              | МСПУ<br>РУКОВОДСТВО ПРОГРАММИСТА | Лит.         | Лист. | Листов |
| Пров.        |      |              |         |              |                                  |              | 53    | 123    |
| Н. контр.    |      |              |         |              |                                  |              |       |        |
| Утв.         |      |              |         |              |                                  |              |       |        |
| Инв. № подл. |      | Подп. и дата |         | Взам. инв. № | Инв. № дубл.                     | Подп. и дата |       |        |

## Описание синтаксиса

| Аргумент                         | Описание  |
|----------------------------------|---|
| profile<br>adslchannel<br><name> | Создание нового профиля и переход в режим его настройки или переход к настройкам существующего профиля ADSLCHANNEL. Максимальная длина имени нового профиля — 20 символов |
| maxrate {us ds}<br><value>       | Скорость порта в Кбит/сек. Допустимые значения — от 32 до 24000 для downstream (ds) и от 32 до 3500 для upstream (us)   |
| show                             | Просмотр параметров данного профиля   |

### Значения по умолчанию

```
profile adsl default
maxrate us 1024
maxrate ds 24000
```

### Режим команды

Нет.

### Примечания

1. Максимальная скорость передачи данных определяется при формировании соединения и зависит от уровня шума в канале. При этом ее значение логически привязывается к режиму буферизации и храниться соответственно для каждого режима. Величина скорости автоматически округляется до кратности 32 Кбит/сек.

2. На порту, использующему данный профиль (через профиль adsltemplate) можно регулировать уровень помехоустойчивости (snr, см. profile adsl), который также влияет на скорость.

3. Профиль нельзя удалить если он используется другими объектами. Профили default невозможно удалить.

4. **Внимание!** Обновление вступает в силу сразу после изменения одного из параметров. Соединения на всех портах, использующих данный профиль (через профиль adsltemplate), автоматически переустановятся.

### Примеры

```
als$> profile adslchannel default maxrate us 512
als(profile)[adslchnl default]# maxrate us 512
```

### 3.5.2.8. profile adsltemplate

```
[no] profile adsltemplate <name>
      use adsl [<profile_adsl>]
      use adslchannel [<profile_adslchannel>]
      show
```

### Функция

Создание / удаление и настройка профиля ADSLTEMPLATE.

|              |      |              |         |              |                          |              |
|--------------|------|--------------|---------|--------------|--------------------------|--------------|
|              |      |              |         |              | 643.ДРНК.501500-01 33 29 | Лист         |
|              |      |              |         |              |                          | 54           |
| Изм          | Лист | № докум.     | Подпись | Дата         |                          |              |
| Инв. № подл. |      | Подп. и дата |         | Взам. инв. № | Инв. № дубл.             | Подп. и дата |

### Описание синтаксиса

| Аргумент                                 | Описание   |
|--|--|
| profile<br>adsltemplate<br><name>        | Создание нового профиля и переход в режим его настройки или переход к настройкам существующего профиля ADSLTEMPLATE. Максимальная длина имени нового профиля — 20 символов |
| use adsl<br><profile_adsl>               | Использовать указанный профиль в параметре профиль ADSL  |
| use adslchannel<br><profile_adslchannel> | Использовать указанный в параметре профиль ADSLCHANNEL   |
| show                                     | Просмотр параметров данного профиля  |

#### Значения по умолчанию

```
profile adsltemplate default
use adsl default
use adslchannel default
```

#### Режим команды

Нет.

#### Примечания

1. Профиль обязательно должен использовать profile adsl и profile adslchannel.
2. Профиль нельзя удалить если он используется другими объектами. Профили default невозможно удалить.
3. **Внимание!** Обновление вступает в силу сразу после изменения одного из параметров. Соединения на всех портах, использующих данный профиль (см. Настройка порта ADSL: use adsltemplate), автоматически переустановятся.

#### Примеры

```
als$> profile adsltemplate default use adsl default
als(profile)[adsltmp default]# use adsl default
```

### 3.5.3. Настройка глобальных параметров context dslam

#### 3.5.3.1. agingTime

```
agingTime { immediate | 20sec | 5min | 15min | 1hour | 4hour | 1day |
never }
```

#### Функция

Задание времени существования записи, связывающей порт и MAC-адрес, запомненный процессе learning.

#### Описание синтаксиса

| Аргумент  | Описание                         |
|-----------|----------------------------------|
| immediate | Запись не запоминается в таблице |

|              |              |          |              |              |                          |      |
|--------------|--------------|----------|--------------|--------------|--------------------------|------|
|              |              |          |              |              |                          | Лист |
|              |              |          |              |              | 643.ДРНК.501500-01 33 29 | 55   |
| Изм          | Лист         | № докум. | Подпись      | Дата         |                          |      |
| Инв. № подл. | Подп. и дата |          | Взам. инв. № | Инв. № дубл. | Подп. и дата             |      |

| Аргумент | Описание   |
|----------|--|
| 20sec    | Запись удаляется через 20 секунд                 |
| 5min     | Запись удаляется через 5 минут                   |
| 15min    | Запись удаляется через 15 минут                  |
| 1hour    | Запись удаляется через 1 час                     |
| 4hour    | Запись удаляется через 4 часа                    |
| 1day     | Запись удаляется через 1 день                    |
| never    | Запись удаляется только при переполнении таблицы |

**Значения по умолчанию**

20sec

**Режим команды**

context dslam

**Примечания**

Нет.

**Примеры**

als(cntx-dslam)# ageingTime 5min

**3.5.3.2. vlanAwareness**

**[no] vlanAwareness**

**Функция**

Включение / выключение механизма обработки VLAN.

**Описание синтаксиса**

| Режим               | Описание  |
|---------------------|---|
| vlanAwareness       | Тегированные пакеты (с метками VLAN) обрабатываются |
| no<br>vlanAwareness | Тегированные пакеты отбрасываются                   |

**Значения по умолчанию**

vlanAwareness

**Режим команды**

context dslam

**Примечания**

Нет.

**Примеры**

als(cntx-dslam)# vlanAwareness

**3.5.3.3. stackedAwareness**

**[no] stackedAwareness**

|              |      |              |         |              |                          |              |
|--------------|------|--------------|---------|--------------|--------------------------|--------------|
|              |      |              |         |              | 643.ДРНК.501500-01 33 29 | Лист         |
| Изм          | Лист | № докум.     | Подпись | Дата         |                          | 56           |
| Инв. № подл. |      | Подп. и дата |         | Взам. инв. № | Инв. № дубл.             | Подп. и дата |



### Функция

Включение / выключение механизма обработки Stacked VLAN (Q-in-Q в соответствии с IEEE 802.1ad).

### Описание синтаксиса

| Режим               | Описание   |
|---------------------|--|
| stackedAwareness    | Пакеты с вложенными тегами (метками VLAN) обрабатываются |
| no stackedAwareness | Пакеты с вложенными тегами отбрасываются                 |

### Значения по умолчанию

no stackedAwareness

### Режим команды

context dslam

### Примечания

Нет.

### Примеры

als(cntx-dslam)# stackedAwareness

## 3.5.3.4. aal5Security

### [no] aal5Security

### Функция

Включение / выключение дополнительной проверки на тип PDU, включенного внутрь LLC.

### Описание синтаксиса

| Режим           | Описание  |
|-----------------|---|
| aal5Security    | Производится проверка на тип PDU, включенного внутрь LLC. Если тип принятого пакета не совпадает с типом инкапсуляции, то пакет отбрасывается |
| no aal5Security | Проверка типа PDU не производится   |

### Значения по умолчанию

no aal5Security

### Режим команды

context dslam

### Примечания

Данный параметр определяет поведение системы для всех интерфейсов AAL5 в режиме LLC.

### Примеры

als(cntx-dslam)# aal5Security

|              |      |              |         |              |                          |              |
|--------------|------|--------------|---------|--------------|--------------------------|--------------|
|              |      |              |         |              | 643.ДРНК.501500-01 33 29 | Лист         |
| Изм          | Лист | № докум.     | Подпись | Дата         |                          | 57           |
| Инв. № подл. |      | Подп. и дата |         | Взам. инв. № | Инв. № дубл.             | Подп. и дата |

### 3.5.3.5. *supervisionThresh*

**supervisionThresh** <value>

#### **Функция**

Настройка количества свободных сегментов в общем буфере сегментов. Если это количество становится меньше заданного – пакет дальше не проходит.

#### **Описание синтаксиса**

| Аргумент | Описание  |
|----------|---|
| <value>  | Порог свободных сегментов, в интервале от 0 до 8191 |

#### **Значения по умолчанию**

8191

#### **Режим команды**

context dslam

#### **Примечания**

Нет.

#### **Примеры**

```
als(cntx-dslam)# supervisionThresh 8191
```

### 3.5.3.6. *arpFloodFilter*

**[no] arpFloodFilter**

#### **Функция**

Включение / выключение фильтрации ARP-пакетов в направлении upstream.

#### **Описание синтаксиса**

| Режим                | Описание             |
|----------------------|----------------------|
| arpFloodFilter       | Фильтрация включена  |
| no<br>arpFloodFilter | Фильтрация отключена |

#### **Значения по умолчанию**

no arpFloodFilter

#### **Режим команды**

context dslam

#### **Примечания**

Данный параметр работает в паре с arpFloodRate для инкапсуляции типа Ethernet.

#### **Примеры**

```
als(cntx-dslam)# arpFloodFilter
```

### 3.5.3.7. *pppoe\_plus*

**[no] pppoe\_plus**

**[no] circuit-id** [{ binFormat | textFormat <value> }]

**[no] remote-id**

|              |      |              |         |              |                          |              |
|--------------|------|--------------|---------|--------------|--------------------------|--------------|
|              |      |              |         |              | 643.ДРНК.501500-01 33 29 | Лист         |
|              |      |              |         |              |                          | 58           |
| Изм          | Лист | № докум.     | Подпись | Дата         |                          |              |
| Инв. № подл. |      | Подп. и дата |         | Взам. инв. № | Инв. № дубл.             | Подп. и дата |

## Функция

Включение / выключение перехвата пакетов «PPPoE Discovery» в направлении upstream.

## Описание синтаксиса

| Режим                               | Описание   |
|-------------------------------------|--|
| pppoe_plus                          | Пакеты перехватываются   |
| no pppoe_plus                       | Пакеты не перехватываются  |
| circuit-id<br>binFormat             | Установить бинарный формат поля Circuit-ID   |
| circuit-id<br>textFormat<br><value> | Установить текстовый формат поля Circuit-ID. В этом случае должен быть явно указан шаблон строки Circuit-ID, длиной до 64 символов |
| no circuit-id                       | Отключить использование поля Circuit-ID  |
| remote-id                           | Включить использование поля Remote-ID  |
| no remote-id                        | Отключить использование поля Remote-ID   |

## Значения по умолчанию

no pppoe\_plus

## Режим команды

context dslam

## Примечания

1. Данный параметр работает в паре с параметром pppoeRelay для инкапсуляции типа Ethernet.
2. Бинарный формат поля опции с Circuit-ID имеет следующий вид:

|      |      |      |      |                     |   |     |   |     |    |
|------|------|------|------|---------------------|---|-----|---|-----|----|
| 1    | 2    | 3    | 4    | 5                   | 6 | 7   | 8 | 9   | 10 |
| 0x01 | 0x08 | 0x08 | 0x06 | номер порта<br>ADSL |   | VPI |   | VCI |    |

- 1 - тип поля опции;
- 2 - длина;
- 3 - тип Circuit-ID (8 для EoA);
- 4 - длина данного типа;
- 5, 6 - номер ADSL-порта, с которого получен PPPoE-пакет;
- 7, 8, 9, 10 — VPI / VCI, с которых получен PPPoE-пакет.

3. При выборе текстового формата поля опции с Circuit-ID в качестве аргумента должна быть указана строка шаблона, в который будут подставляться конкретные значения следующих переменных:

- %h – имя хоста;
- %p – номер порта;
- %vpi – VPI;

|              |      |              |         |              |                          |              |  |              |      |
|--------------|------|--------------|---------|--------------|--------------------------|--------------|--|--------------|------|
|              |      |              |         |              | 643.ДРНК.501500-01 33 29 |              |  |              | Лист |
| Изм          | Лист | № докум.     | Подпись | Дата         |                          |              |  |              | 59   |
| Инв. № подл. |      | Подп. и дата |         | Взам. инв. № |                          | Инв. № дубл. |  | Подп. и дата |      |

- %vci – VCI.

Пример текстового поля: "%h atm %p.%vpi:%vci".

4. Формат поля опции с Remote-ID только бинарный, в нем указывается MAC-адрес устройства, являющегося агентом PPPoE Relay:

|      |      |      |      |                       |   |   |   |   |    |
|------|------|------|------|-----------------------|---|---|---|---|----|
| 1    | 2    | 3    | 4    | 5                     | 6 | 7 | 8 | 9 | 10 |
| 0x02 | 0x08 | 0x00 | 0x06 | MAC-адрес коммутатора |   |   |   |   |    |

- 1 - тип поля опции;
- 2 - длина;
- 3 - тип Remote-ID (0 = MAC address);
- 4 - длина данного типа;
- 5, 6, 7, 8, 9, 10 - MAC-адрес коммутатора, добавившего в пакет информацию PPPoE+.

#### Примеры

```
als(cntx-dslam)# pppoe_plus
als(cntx-dslam)[pppoe_plus]# no remote-id
```

### 3.5.3.8. dhcp

dhcp

[no] circuit-id [{ binFormat | textFormat <value> }]

[no] remote-id

#### Функция

Настройка функции DHCP Relay («Option 82»).

#### Описание синтаксиса

| Режим                               | Описание   |
|-------------------------------------|--|
| circuit-id<br>binFormat             | Установить бинарный формат поля Circuit-ID   |
| circuit-id<br>textFormat<br><value> | Установить текстовый формат поля Circuit-ID. В этом случае должен быть явно указан шаблон строки Circuit-ID, длиной до 64 символов |
| no circuit-id                       | Отключить использование поля Circuit-ID  |
| remote-id                           | Включить использование поля Remote-ID  |
| no remote-id                        | Отключить использование поля Remote-ID   |

#### Значения по умолчанию

```
dhcp
circuit-id binFormat
remote-id
```

#### Режим команды

```
context dslam
```

|              |      |              |         |              |                          |              |
|--------------|------|--------------|---------|--------------|--------------------------|--------------|
|              |      |              |         |              | 643.ДРНК.501500-01 33 29 | Лист         |
| Изм          | Лист | № докум.     | Подпись | Дата         |                          | 60           |
| Инв. № подл. |      | Подп. и дата |         | Взам. инв. № | Инв. № дубл.             | Подп. и дата |

### Примечания

Данный параметр работает в паре с параметром `dhcpRelay` для инкапсуляции типа Ethernet.

Поля `Circuit-ID` и `Remote-ID` полностью совпадают с описанными ранее полями `pppoe_plus`.

### Примеры

```
als(cntx-dslam)# dhcp
als(cntx-dslam)[dhcp]# no remote-id
```

### 3.5.3.9. prio

```
prio { tos | vlan }
{ us | ds } map <ext_prio> <int_prio>
```

### Функция

Настройка соотношения приоритетов ToS и VLAN с 4-мя внутренними приоритетами МСПУ.

### Описание синтаксиса

| Аргумент  | Описание  |
|---|---|
| <code>prio tos us map &lt;ext_prio&gt; &lt;int_prio&gt;</code>  | Поставить в соответствие указанному приоритету ToS для направления upstream указанный внутренний приоритет                |
| <code>prio tos ds map &lt;ext_prio&gt; &lt;int_prio&gt;</code>  | Поставить в соответствие указанному приоритету ToS для направления downstream указанный внутренний приоритет              |
| <code>prio tos us vlan &lt;ext_prio&gt; &lt;int_prio&gt;</code> | Поставить в соответствие указанному приоритету VLAN для направления upstream указанный внутренний приоритет               |
| <code>prio tos ds vlan &lt;ext_prio&gt; &lt;int_prio&gt;</code> | Поставить в соответствие указанному приоритету VLAN для направления downstream указанный внутренний приоритет             |
| <code>&lt;ext_prio&gt;</code>                                   | Значение внешнего приоритета, т.е. приоритета ToS или VLAN. Допустимые значения — от 0 до 63 для ToS и от 0 до 7 для VLAN |
| <code>&lt;int_prio&gt;</code>                                   | Значение внутреннего приоритета. Допустимые значения — от 0 до 3  |

### Значения по умолчанию

```
prio tos { us | ds } map <0-15> 0
prio tos { us | ds } map <16-31> 1
prio tos { us | ds } map <32-47> 2
prio tos { us | ds } map <48-65> 3
prio vlan { us | ds } map <0,1> 0
prio vlan { us | ds } map <2,3> 1
prio vlan { us | ds } map <4,5> 2
prio vlan { us | ds } map <6,7> 3
```

|              |      |              |         |              |                          |              |
|--------------|------|--------------|---------|--------------|--------------------------|--------------|
|              |      |              |         |              |                          | Лист         |
|              |      |              |         |              | 643.ДРНК.501500-01 33 29 | 61           |
| Изм          | Лист | № докум.     | Подпись | Дата         |                          |              |
| Инв. № подл. |      | Подп. и дата |         | Взам. инв. № | Инв. № дубл.             | Подп. и дата |

### Режим команды

```
context dslam
```

### Примечания

В конфигурации отображаются только измененные соотношения приоритетов. Если же они настроены по умолчанию, то их конфигурация будет выглядеть так:

```
#-----warning: default values-are ignored----#
prio vlan us
prio vlan ds
prio tos us
prio tos ds
```

### Примеры

```
als(cntx-dslam)# prio vlan ds
als(cntx-dslam)[vlan prio ds]# map 2 3
```

### 3.5.3.10. prioSourceDs

```
prioSourceDs { default | tos | vlan }
```

### Функция

Выбор поля, значение которого будет определять приоритет пакета при обработке в направлении downstream.

### Описание синтаксиса

| Аргумент | Описание                                      |
|----------|---|
| default  | Используется приоритет по умолчанию (0)       |
| tos      | Используется приоритет, заданный в DSCP       |
| vlan     | Используется приоритет, заданный в метке VLAN |

### Значения по умолчанию

```
default
```

### Режим команды

```
context dslam
```

### Примечания

Нет.

### Примеры

```
als(cntx-dslam)# prioSourceDs vlan
```

### 3.5.3.11. reassembly

```
reassembly
```

```
overall <value>
specific <value>
frameLen <value>
timeout <value>
```

### Функция

Настройка параметров алгоритма сборки Ethernet-фреймов (пакетов) из ячеек АТМ.

|              |      |              |         |              |                          |              |
|--------------|------|--------------|---------|--------------|--------------------------|--------------|
|              |      |              |         |              | 643.ДРНК.501500-01 33 29 | Лист         |
| Изм          | Лист | № докум.     | Подпись | Дата         |                          | 62           |
| Инв. № подл. |      | Подп. и дата |         | Взам. инв. № | Инв. № дубл.             | Подп. и дата |

### Описание синтаксиса

| Аргумент         | Описание   |
|------------------|--|
| overall <value>  | Общее количество сегментов для всех очередей сборки. Если сегментов не хватает, пакеты отбрасываются. Допустимые значения — от 0 до 8191   |
| specific <value> | Общее количество сегментов для одной очереди сборки. Если сегментов не хватает, пакеты из этой очереди отбрасываются. Допустимые значения — от 0 до 63                               |
| frameLen <value> | Ограничение максимальной длины фрейма при сборке (вместе с заголовком AAL5). Если приходит фрейм большего размера, он отбрасывается. Допустимые значения — от 0 до 4095              |
| timeout <value>  | Максимальное время ожидания сегментов фрейма (во внутренних циклах). Если по его истечении не получены все сегменты фрейма, фрейм отбрасывается. Допустимые значения — от 0 до 65535 |

#### Значения по умолчанию

```
reassemble
overall 1024
specific 63
frameLen 1524
timeout 2048
```

#### Режим команды

```
context dslam
```

#### Примечания

Нет.

#### Примеры

```
als(cntx-dslam)# reassemble timeout 2500
```

### 3.5.3.12. lookup

```
lookup aa15
[no] shutdown
lookup eoa { us | ds }
[no] mac
[no] vlan
[no] prio
lookup aoe
eth_type <value>
[no] mac
[no] vlan
```

#### Функция

Настройка параметров определения пути прохождения Ethernet-фреймов с мостового интерфейса.

|              |      |              |         |              |                          |              |
|--------------|------|--------------|---------|--------------|--------------------------|--------------|
|              |      |              |         |              | 643.ДРНК.501500-01 33 29 | Лист         |
| Изм          | Лист | № докум.     | Подпись | Дата         |                          | 63           |
| Инв. № подл. |      | Подп. и дата |         | Взам. инв. № | Инв. № дубл.             | Подп. и дата |

**Описание синтаксиса**

| Аргумент            | Описание   |
|---------------------|--|
| aal5                | Управление поиском пути пакета в направлении upstream по VPI / VCI   |
| shutdown            | Выключение поиска пути по VPI / VCI. Пакет с интерфейса AAL5 дальше не проходит  |
| no shutdown         | Включение поиска пути по VPI / VCI   |
| ea us ds            | Управление поиском пути пакета в направлении upstream или downstream на Ethernet   |
| mac                 | Использовать для поиска MAC-адрес  |
| no mac              | Не использовать для поиска MAC-адрес   |
| vlan                | Использовать для поиска адрес VLAN   |
| no vlan             | Не использовать для поиска адрес VLAN  |
| prio                | Использовать для поиска поле приоритета  |
| no prio             | Не использовать для поиска поле приоритета   |
| aoe                 | Управление поиском пути пакета в направлении downstream на Ethernet для Ethernet-сценария. В этом сценарии для нахождения пакетов с ATM среди всех пакетов будет использоваться заданный пользователем тип фрейма Ethernet |
| eth_type<br><value> | Тип Ethernet-фрейма, определяющий инкапсулированный ATM. Фреймы такого типа будут направляться в AoE-механизм. Допустимые значения — от 0 до 65535   |
| mac                 | Использовать для поиска MAC-адрес  |
| no mac              | Не использовать для поиска MAC-адрес   |
| vlan                | Использовать для поиска адрес VLAN   |
| no vlan             | Не использовать для поиска адрес VLAN  |

**Значения по умолчанию**

```
lookup aal5
no shutdown
lookup eoa us
mac
vlan
no prio
lookup eoa ds
mac
vlan
no prio
lookup aoe
eth_type 153
    no mac
    no vlan
```

**Режим команды**

```
context dslam
```

|              |      |              |         |              |                          |              |
|--------------|------|--------------|---------|--------------|--------------------------|--------------|
|              |      |              |         |              | 643.ДРНК.501500-01 33 29 | Лист         |
|              |      |              |         |              |                          | 64           |
| Изм          | Лист | № докум.     | Подпись | Дата         |                          |              |
| Инв. № подл. |      | Подп. и дата |         | Взам. инв. № | Инв. № дубл.             | Подп. и дата |



### *Примечания*

Нет.

### *Примеры*

```
als(cntx-dslam)# lookup aoe mac
```

### **3.5.3.13. igmp snooping**

```
igmp snooping  
timeout <value>
```

### *Функция*

Установка максимального интервала времени между пакетами «IGMP Report», посылаемыми абонентом при запросе IGMP-группы. Если по истечении заданного времени пакет не пришел, IGMP-группа деактивизируется.

### *Описание синтаксиса*

| Аргумент        | Описание   |
|-----------------|--|
| timeout <value> | Время ожидания пакетов «IGMP Report» в секундах. Допустимые значения — от 1 до 600 |

### *Значения по умолчанию*

180

### *Режим команды*

context dslam

### *Примечания*

Нет.

### *Примеры*

```
als(cntx-dslam)# igmp snooping timeout 200
```

### **3.5.3.14. igmp query**

```
igmp query  
    timeout <value>  
    ip <ipaddr>
```

### *Функция*

Настройка механизма «IGMP Query», обеспечивающего посылку IGMP-запросов от МСПУ в направлении downstream.

### *Описание синтаксиса*

| Аргумент        | Описание   |
|-----------------|--|
| timeout <value> | Интервал отправки запросов в секундах. Допустимые значения — от 1 до 600 |
| ip <ipaddr>     | IP-адрес источника («Source IP») для запроса IGMP                        |

### *Значения по умолчанию*

igmp query

|              |      |              |         |              |                          |              |
|--------------|------|--------------|---------|--------------|--------------------------|--------------|
|              |      |              |         |              | 643.ДРНК.501500-01 33 29 | Лист         |
| Изм          | Лист | № докум.     | Подпись | Дата         |                          | 65           |
| Инв. № подл. |      | Подп. и дата |         | Взам. инв. № | Инв. № дубл.             | Подп. и дата |

```
timeout 60
ip 192.168.0.1
```

#### Режим команды

```
context dslam
```

#### Примечания

Версию протокола IGMP можно выбрать для каждой Ethernet-инкапсуляции отдельно.

#### Примеры

```
als(cntx-dslam)# igmp query timeout 200
```

### 3.5.3.15. uplink

#### uplink

```
mode { fe | ge }
cascading { none | bottom | top | center }
[no] autonegotiation
[no] outputTristate
priority <value>
maxFrameSize <value>
pauseFrameThreshold <value> <value>
show
```

#### Функция

Настройка параметров, общих для всех портов uplink.

#### Описание синтаксиса

| Аргумент                                   | Описание   |
|--|--|
| mode { fe   ge }                           | Режим Ethernet-порта. Существует два режима: <ul style="list-style-type: none"><li>● fe — Fast Ethernet</li><li>● ge — Gigabit Ethernet</li></ul>  |
| cascading { none   bottom   top   center } | Режим каскадирования портов. Может принимать следующие значения: <ul style="list-style-type: none"><li>● none — каскадирование отключено</li><li>● bottom — для каскадирования используется верхний порт uplink0 (случай, когда данный блок является крайним правым в каскаде)</li><li>● top — для каскадирования используется нижний порт uplink1 (случай, когда данный блок является крайним левым в каскаде)</li><li>● center — для каскадирования используются оба порта uplink (случай, когда данный блок находится в центре каскада)</li></ul> |
| autonegotiation                            | Включение режима авто-определения параметров соединения: скорость, дуплекс   |
| no autonegotiation                         | Выключение авто-определения параметров соединения  |
| outputTristate                             | Включение специального режима соединения с тремя состояниями   |
| no outputTristate                          | Выключение специального режима и перевод соединения в обычное состояние  |

|              |              |          |              |              |                          |      |
|--------------|--------------|----------|--------------|--------------|--------------------------|------|
|              |              |          |              |              |                          | Лист |
|              |              |          |              |              | 643.ДРНК.501500-01 33 29 | 66   |
| Изм          | Лист         | № докум. | Подпись      | Дата         |                          |      |
| Инв. № подл. | Подп. и дата |          | Взам. инв. № | Инв. № дубл. | Подп. и дата             |      |

| Аргумент                       | Описание  |
|--------------------------------|---|
| priority<br><value>            | Приоритет по умолчанию для направления downstream. Допустимые значения — от 0 до 7.<br>См. описание параметра prioSourcesDs ранее.                                |
| maxFrameSize<br><value>        | Максимальный размер фрейма (пакета), который можно принимать с порта uplink. Допустимые значения — от 0 до 2000   |
| pauseFrameThreshold<br><value> | Интервал допустимой длительности операции PAUSE для всех портов со включенным контролем потока (Flow Control). Допустимые значения в обоих случаях — от 0 до 8191 |
| show                           | Просмотр глобальных параметров портов uplink  |

**Значения по умолчанию**

```
uplink
mode ge
cascading none
autonegotiation
no outputTristate
priority 0
maxFrameSize 1518
pauseFrameThreshold 8000 8100
no hotStandBy
```

**Режим команды**

```
context dslam
```

**Примечания**

1. После изменения режима работы портов uplink или изменения типа каскадирования перезагрузка блока обязательна!
2. При выключенном режиме авто-определения устройство не может определить реальное состояние соединения, поэтому при просмотре статистики значение operStatus будет всегда совпадать с adminStatus.

**Примеры**

```
als(cntx-dslam)# uplink mode fe
```

**3.5.3.16. atm**

```
atm
[no] loop { ingress | egress | transparent }
[no] shutdown
show
```

**Функция**

Настройка параметров, общих для всех интерфейсов АТМ.

|              |      |              |         |              |                          |              |
|--------------|------|--------------|---------|--------------|--------------------------|--------------|
|              |      |              |         |              | 643.ДРНК.501500-01 33 29 | Лист         |
| Изм          | Лист | № докум.     | Подпись | Дата         |                          | 67           |
| Инв. № подл. |      | Подп. и дата |         | Взам. инв. № | Инв. № дубл.             | Подп. и дата |

### Описание синтаксиса

| Аргумент   | Описание   |
|--|--|
| loop<br>{ ingress  <br>egress  <br>transparent } | Включение различных типов заворотов (для тестирования) на всех интерфейсах ATM: <ul style="list-style-type: none"><li>• ingress — внутренний</li><li>• egress — внешний</li><li>• transparent – прозрачный</li></ul> |
| no loop  | Выключение заворотов   |
| shutdown   | Выключение всех интерфейсов ATM  |
| no shutdown                                      | Включение всех интерфейсов ATM   |
| show   | Просмотр глобальных параметров интерфейсов ATM   |

#### Значения по умолчанию

atm  
no loop  
no shutdown

#### Режим команды

context dslam

#### Примечания

Нет.

#### Примеры

als(cntx-dslam)# atm loop egress

## 3.5.4. Настройка порта ADSL

### 3.5.4.1. port adsl

**port adsl** <adsl\_port>

#### Функция

Переход в режим конфигурирования ADSL-порта.

#### Описание синтаксиса

| Аргумент    | Описание                 |
|-------------|--------------------------|
| <adsl_port> | Имя настраиваемого порта |

#### Значения по умолчанию

Нет.

#### Режим команды

Нет.

#### Примечания

Нет.

|              |      |              |         |              |                          |              |
|--------------|------|--------------|---------|--------------|--------------------------|--------------|
|              |      |              |         |              | 643.ДРНК.501500-01 33 29 | Лист         |
| Изм          | Лист | № докум.     | Подпись | Дата         |                          | 68           |
| Инв. № подл. |      | Подп. и дата |         | Взам. инв. № | Инв. № дубл.             | Подп. и дата |

### **Примеры**

```
als$> port adsl adsl0  
als(port)[adsl_adsl0]#
```

### **3.5.4.2. shutdown**

**[no] shutdown**

#### **Функция**

Включение / выключение ADSL-порта.

#### **Описание синтаксиса**

| Режим       | Описание              |
|-------------|-----------------------|
| shutdown    | Выключение ADSL-порта |
| no shutdown | Включение ADSL-порта  |

#### **Значения по умолчанию**

no shutdown

#### **Режим команды**

port adsl

#### **Примечания**

Нет.

#### **Примеры**

```
als(port)[adsl_adsl0]# shutdown
```

### **3.5.4.3. annex**

**annex { a | b }**

#### **Функция**

Настройка типа Annex порта ADSL.

#### **Описание синтаксиса**

| Режим   | Описание                       |
|---------|--------------------------------|
| annex a | Выбор стандарта Annex A (ТФОП) |
| annex b | Выбор стандарта Annex B (ISDN) |

#### **Значения по умолчанию**

annex a

#### **Режим команды**

port adsl

#### **Примечания**

С точки зрения данного параметра все порты ADSL разделены на группы по 8 портов. При изменении типа Annex для какого-либо одного порта, стандарт изменяется сразу для всех портов данной группы. Так, на МСПУ, абонентские порты разбиты на следующие группы: adsl0 - adsl7, adsl8 - adsl15, adsl16 - adsl23 и adsl24 - adsl31.

|              |      |              |         |              |                          |              |
|--------------|------|--------------|---------|--------------|--------------------------|--------------|
|              |      |              |         |              | 643.ДРНК.501500-01 33 29 | Лист         |
| Изм          | Лист | № докум.     | Подпись | Дата         |                          | 69           |
| Инв. № подл. |      | Подп. и дата |         | Взам. инв. № | Инв. № дубл.             | Подп. и дата |

### Примеры

```
als(port)[adsl_adsl0]# annex b
```

#### 3.5.4.4. latency

```
latency { us | ds } { interleaved | fast }
```

### Функция

Установка режима буферизации для передаваемых по ADSL-каналу данных.

### Описание синтаксиса

| Режим       | Описание   |
|-------------|--|
| interleaved | Режим буферизации, увеличивает время прохождения данных, которое также можно регулировать глубиной (Interleaveddepth) и временем задержки (Interleavedelay) (см. далее). Используется на длинных линиях более 1 км |
| fast        | Режим передачи данных без буферизации. Не влияет на время прохождения и не гарантирует качества передачи данных. Используется на коротких линиях до 1 км   |

### Значения по умолчанию

```
latency us interleaved  
latency ds interleaved
```

### Режим команды

```
port adsl
```

### Примечания

1. Для типа модуляции G\_DMT\_BIS\_PLUS не существует режима передачи без буферизации. Для уменьшения времени передачи в режиме буферизации понижают до минимума глубину и время задержки.
2. Для того чтобы новое значение параметра вступило в силу, необходимо выполнить команду reconnect (см. ниже).

### Примеры

```
als(port)[adsl_adsl0]# latency ds fast
```

#### 3.5.4.5. interleaveddepth

```
interleaveddepth { us | ds } <value>
```

### Функция

Установка максимального значения глубины буферизации при прохождении данных через порт.

### Описание синтаксиса

| Аргумент | Описание   |
|----------|--|
| <value>  | Значение глубины буферизации. Допустимые значения — от 1 до 64 |

|              |      |              |              |              |                          |              |
|--------------|------|--------------|--------------|--------------|--------------------------|--------------|
|              |      |              |              |              |                          | Лист         |
|              |      |              |              |              | 643.ДРНК.501500-01 33 29 | 70           |
| Изм          | Лист | № докум.     | Подпись      | Дата         |                          |              |
| Инв. № подл. |      | Подп. и дата | Взам. инв. № | Инв. № дубл. |                          | Подп. и дата |

#### *Значения по умолчанию*

```
interleavedepth us 8  
interleavedepth ds 64
```

#### *Режим команды*

```
port adsl
```

#### *Примечания*

Для того чтобы новое значение параметра вступило в силу, необходимо выполнить команду `reconnect` (см. ниже).

#### *Примеры*

```
als(port)[adsl_adsl0]# interleavedepth ds 32
```

### **3.5.4.6. interleavedelay**

```
interleavedelay { us | ds } <value>
```

#### *Функция*

Установка максимального значения времени задержки при прохождении данных через порт.

#### *Описание синтаксиса*

| Аргумент | Описание  |
|----------|---|
| <value>  | Значение времени задержки в миллисекундах. Допустимые значения — от 0 до 18 |

#### *Значения по умолчанию*

```
interleavedelay us 18  
interleavedelay ds 10
```

#### *Режим команды*

```
port adsl
```

#### *Примечания*

Для того чтобы новое значение параметра вступило в силу, необходимо выполнить команду `reconnect` (см. ниже).

#### *Примеры*

```
als(port)[adsl_adsl0]# interleavedelay us 10
```

### **3.5.4.7. description**

```
description <descr>
```

#### *Функция*

Задание текстового описания для порта ADSL.

#### *Описание синтаксиса*

| Аргумент | Описание   |
|----------|--|
| <descr>  | Строка описания порта. Максимальная длина — 24 символа |

|              |      |              |         |              |                          |              |
|--------------|------|--------------|---------|--------------|--------------------------|--------------|
|              |      |              |         |              | 643.ДРНК.501500-01 33 29 | Лист         |
| Изм          | Лист | № докум.     | Подпись | Дата         |                          | 71           |
| Инв. № подл. |      | Подп. и дата |         | Взам. инв. № | Инв. № дубл.             | Подп. и дата |

**Значения по умолчанию**

"adsl interface"

**Режим команды**

port adsl

**Примечания**

Нет.

**Примеры**

als(port)[adsl\_adsl0]# description "abonent1"

**3.5.4.8. reconnect**

**reconnect**

**Функция**

Сброс соединения ADSL.

**Описание синтаксиса**

Нет.

**Значения по умолчанию**

Нет.

**Режим команды**

port adsl

**Примечания**

Команда позволяет разорвать установленное соединение между модемом и МСПУ, после чего устройства будут пытаться соединиться заново. Реинициализация связи необходима при изменении практически любых настроек ADSL-порта.

**Примеры**

als(port)[adsl\_adsl0]# reconnect

**3.5.4.9. selt**

```
selt { abort | clear | show | start [mode { fdr [maxtime <time>]
      [tones <first_tone> <last_tone>] | icn [maxtime <time>]
      [tones <first_tone> <last_tone>] | fdr_icn [fdr tones
      <first_tone> <last_tone>] [icn tones <first_tone>
      <last_tone>] }] }
```

**Функция**

Управление односторонним тестом линии (SELT, Single-End Line Testing).

**Описание синтаксиса**

| Режим | Описание   |
|-------|--|
| abort | Прервать выполнение запущенного теста линии на данном порту              |
| clear | Очистить сохраненные результаты последнего теста линии для данного порта |

|              |      |              |         |              |                          |              |
|--------------|------|--------------|---------|--------------|--------------------------|--------------|
|              |      |              |         |              | 643.ДРНК.501500-01 33 29 | Лист         |
| Изм          | Лист | № докум.     | Подпись | Дата         |                          | 72           |
| Инв. № подл. |      | Подп. и дата |         | Взам. инв. № | Инв. № дубл.             | Подп. и дата |



| Режим  | Описание   |
|--|--|
| show   | Показать сохраненные результаты последнего теста линии для данного порта   |
| start  | Запуск теста линии с параметрами по умолчанию. Эквивалентно выполнению команды <code>start mode fdr_icn fdr tones 6 255 icn tones 6 100</code> . Время выполнения измерений — 90 секунд  |
| start mode fdr [maxtime <time>] [tones <first_tone> <last_tone>]                             | Запуск теста линии в режиме измерений с помощью частотной рефлектометрии (FDR, Frequency Domain Reflectometry). Необязательные параметры: <ul style="list-style-type: none"> <li>• &lt;time&gt; - время проведения измерений FDR в диапазоне от 5 до 240 секунд</li> <li>• &lt;first_tone&gt; &lt;last_tone&gt; - номера первого и последнего тонов, определяющие диапазон тонов, используемых для измерений FDR. Допустимые значения тонов - от 1 до 255, причем номер первого тона должен быть строго больше последнего</li> </ul> |
| start mode icn [maxtime <time>] [tones <first_tone> <last_tone>]                             | Запуск теста линии в режиме измерений шума свободного канала (ICN, Idle Channel Noise). Необязательные параметры: <ul style="list-style-type: none"> <li>• &lt;time&gt; - время проведения измерений FDR в диапазоне от 1 до 240 секунд</li> <li>• &lt;first_tone&gt; &lt;last_tone&gt; - номера первого и последнего тонов, определяющие диапазон тонов, используемых для измерений ICN. Допустимые значения тонов - от 1 до 255, причем номер первого тона должен быть строго больше последнего</li> </ul>                         |
| start mode fdr_icn [fdr tones <first_tone> <last_tone>] [icn tones <first_tone> <last_tone>] | Запуск теста линии в режиме измерений с помощью обоих методов FDR и ICN. Необязательные параметры: <ul style="list-style-type: none"> <li>• &lt;first_tone&gt; &lt;last_tone&gt; - номера первого и последнего тонов, определяющие диапазон тонов, используемых для измерений FDR или ICN. Допустимые значения тонов - от 1 до 255, причем номер первого тона должен быть строго больше последнего</li> </ul>  |

#### **Значения по умолчанию**

Нет.

#### **Режим команды**

port adsl

#### **Примечания**

При проведении теста проверяемая линия должна быть нетерминирована: на стороне пользователя к ней не должно быть подключено никакое оборудование (телефон, модем и т.д.).

#### **Примеры**

als(port)[adsl\_adsl0]# selt start

#### **3.5.4.10. show**

`show [{ config | status [repeat [<delay>]] | statistic ]}`

|              |      |              |         |              |                          |              |
|--------------|------|--------------|---------|--------------|--------------------------|--------------|
|              |      |              |         |              | 643.ДРНК.501500-01 33 29 | Лист         |
| Изм          | Лист | № докум.     | Подпись | Дата         |                          | 73           |
| Инв. № подл. |      | Подп. и дата |         | Взам. инв. № | Инв. № дубл.             | Подп. и дата |

### Функция

Просмотр текущих настроек или состояния порта ADSL.

### Описание синтаксиса

| Режим               | Описание                                       |
|---------------------|--|
| show config         | Просмотр текущей конфигурации порта            |
| show status         | Просмотр текущего состояния и статистики порта |
| repeat<br>[<delay>] | Задержка между повторным выводом в секундах    |
| show statistic      | Просмотр только статистики                     |

### Значения по умолчанию

Для параметра <delay> - 1 секунда.

### Режим команды

port adsl

### Примечания

Специфические поля информации об ADSL имеют следующее значение:

| Поле            | Описание  |
|-----------------|---|
| State           | Расширенное состояние порта. Существуют следующие состояния: <ul style="list-style-type: none"><li>● DISABLED – порт выключен</li><li>● EXCEPTION – возникло исключение</li><li>● IDLE1 – порт находится в режиме начального запроса;</li><li>● HANDSHAKE – обработка начальных сигналов установки соединения</li><li>● HS_CLR_AVAILABLE – получение интерфейсом ATU-C (DSLAM) параметров ATU-R (ADSL модем)</li><li>● TRAINING, EXCHANGE, ANALYSIS – пробный обмен данными, завершающие этапы соединения</li><li>● SHOWTIME – установка соединения успешно завершена, интерфейс готов к приему и отправке данных</li></ul> |
| Last ATU-R Info | Информация, полученная об удаленной стороне во время попытки установления соединения. Присутствует информация о производителе модема и поддерживаемых режимах работы (которые выставлены на удаленной стороне). Эта информация запрашивается при переходе в состояния TRAINING и SHOWTIME   |
| Last exception  | Идентификатор последнего состояния EXCEPTION  |
| Recovery count  | Количество попыток восстановления работоспособности ADSL-окончаний  |
| Failures        | Количество сбоев при восстановлении (recovery)  |

### Примеры

```
als(port)[adsl_adsl0]# show config
```

|              |              |          |              |              |                          |      |
|--------------|--------------|----------|--------------|--------------|--------------------------|------|
|              |              |          |              |              |                          | Лист |
|              |              |          |              |              | 643.ДРНК.501500-01 33 29 | 74   |
| Изм          | Лист         | № докум. | Подпись      | Дата         |                          |      |
| Инв. № подл. | Подп. и дата |          | Взам. инв. № | Инв. № дубл. | Подп. и дата             |      |

## 3.5.5. Настройка интерфейса ATM

### 3.5.5.1. interface atm

```
interface atm <atm_if>
```

#### Функция

Переход в режим конфигурирования интерфейса ATM.

#### Описание синтаксиса

| Аргумент | Описание                      |
|----------|-------------------------------|
| <atm_if> | Имя настраиваемого интерфейса |

#### Значения по умолчанию

Нет.

#### Режим команды

```
context dslam
```

#### Примечания

Нет.

#### Примеры

```
als(cntx-dslam)# interface atm atm0  
als(interface)[atm atm0]#
```

### 3.5.5.2. shutdown

```
[no] shutdown
```

#### Функция

Включение / выключение интерфейса ATM.

#### Описание синтаксиса

| Режим       | Описание                  |
|-------------|---------------------------|
| shutdown    | Выключение интерфейса ATM |
| no shutdown | Включение интерфейса ATM  |

#### Значения по умолчанию

```
no shutdown
```

#### Режим команды

```
interface atm
```

#### Примечания

Нет.

#### Примеры

```
als(interface)[atm atm0]# shutdown
```

### 3.5.5.3. use portqos

```
[no] use portqos [<profile_portqos>]
```

|              |      |              |         |              |                          |              |
|--------------|------|--------------|---------|--------------|--------------------------|--------------|
|              |      |              |         |              | 643.ДРНК.501500-01 33 29 | Лист         |
| Изм          | Лист | № докум.     | Подпись | Дата         |                          | 75           |
| Инв. № подл. |      | Подп. и дата |         | Взам. инв. № | Инв. № дубл.             | Подп. и дата |

### Функция

Выбор используемого профиля PORTQOS.

### Описание синтаксиса

| Режим                            | Описание   |
|----------------------------------|--|
| no use portqos                   | Не использовать профили PORTQOS                    |
| use portqos<br><profile_portqos> | Использовать указанный в параметре профиль PORTQOS |

### Значения по умолчанию

use portqos default

### Режим команды

interface atm

### Примечания

Нет.

### Примеры

als(interface)[atm atm0]# use portqos my\_qos1

#### 3.5.5.4. qosBuffer

**qosBuffer** <value>

### Функция

Задание суммарного размера буфера QoS для всех четырех уровней приоритета.

### Описание синтаксиса

| Режим   | Описание  |
|---------|---|
| <value> | Общий размер буфера QoS. Допустимые значения — от 100 до 5000 |

### Значения по умолчанию

256

### Режим команды

interface atm

### Примечания

Нет.

### Примеры

als(interface)[atm atm0]# qosBuffer 512

#### 3.5.5.5. lifetime

**lifetime** <value>

### Функция

Настройка времени жизни пакетов в буфере QoS.

|              |      |              |         |              |                          |              |
|--------------|------|--------------|---------|--------------|--------------------------|--------------|
|              |      |              |         |              | 643.ДРНК.501500-01 33 29 | Лист         |
| Изм          | Лист | № докум.     | Подпись | Дата         |                          | 76           |
| Инв. № подл. |      | Подп. и дата |         | Взам. инв. № | Инв. № дубл.             | Подп. и дата |

### Описание синтаксиса

| Режим   | Описание   |
|---------|--|
| <value> | Время жизни пакетов в буфере QoS в относительных единицах времени – внутренних циклах аппаратуры. Допустимые значения — от 1 до 2048 |

#### Значения по умолчанию

20

#### Режим команды

interface atm

#### Примечания

Нет.

#### Примеры

```
als(interface)[atm atm0]# lifetime 30
```

### 3.5.5.6. description

**description** <descr>

#### Функция

Задание текстового описания для интерфейса АТМ.

#### Описание синтаксиса

| Аргумент | Описание  |
|----------|---|
| <descr>  | Строка описания интерфейса. Максимальная длина — 24 символа |

#### Значения по умолчанию

"atm interface"

#### Режим команды

interface atm

#### Примечания

Нет.

#### Примеры

```
als(interface)[atm atm0]# description "abonent1"
```

### 3.5.5.7. show

**show** [{ config | status [repeat [<delay>]] | statistic }]

#### Функция

Просмотр текущих настроек или состояния интерфейса АТМ.

|              |      |              |         |              |                          |              |
|--------------|------|--------------|---------|--------------|--------------------------|--------------|
|              |      |              |         |              | 643.ДРНК.501500-01 33 29 | Лист         |
| Изм          | Лист | № докум.     | Подпись | Дата         |                          | 77           |
| Инв. № подл. |      | Подп. и дата |         | Взам. инв. № | Инв. № дубл.             | Подп. и дата |

### Описание синтаксиса

| Режим               | Описание  |
|---------------------|---|
| show config         | Просмотр текущей конфигурации интерфейса            |
| show status         | Просмотр текущего состояния и статистики интерфейса |
| repeat<br>[<delay>] | Задержка между повторным выводом в секундах         |
| show statistic      | Просмотр только статистики                          |

#### Значения по умолчанию

Для параметра <delay> - 1 секунда.

#### Режим команды

```
interface atm
```

#### Примечания

Специфические поля информации об интерфейсе АТМ имеют следующее значение:

| Поле         | Описание   |
|--------------|--|
| extractedOAM | Количество выделенных из трафика OAM-ячеек   |
| insertedOAM  | Количество вставленных DSLAM в трафик OAM-ячеек  |
| aoe cells    | Идентификатор последнего состояния EXCEPTION   |
| unex         | Количество отклоненных в upstream-направлении ячеек. Ячейки могут быть отклонены из-за событий UNEX: ячейки с незарезервированными VPI/VCI |
| failures     | Количество событий UNEX  |

#### Примеры

```
als(interface)[atm atm0]# show config
```

## 3.5.6. Настройка интерфейса AAL5.

### 3.5.6.1. interface aal5

```
[no] interface aal5 <aal5_if>
```

#### Функция

Создание / удаление и переход в режим конфигурирования интерфейса AAL5.

#### Описание синтаксиса

| Аргумент                       | Описание   |
|--------------------------------|--|
| interface aal5<br><aal5_if>    | Создание нового интерфейса AAL5 и переход к его настройке, либо переход к настройке уже существующего интерфейса. Максимальная длина имени нового интерфейса — 20 символов |
| no interface<br>aal5 <aal5_if> | Удаление существующего интерфейса  |

#### Значения по умолчанию

Нет.

|              |      |              |         |              |              |                          |              |
|--------------|------|--------------|---------|--------------|--------------|--------------------------|--------------|
|              |      |              |         |              |              |                          | Лист         |
|              |      |              |         |              |              | 643.ДРНК.501500-01 33 29 | 78           |
| Изм          | Лист | № докум.     | Подпись | Дата         |              |                          |              |
| Инв. № подл. |      | Подп. и дата |         | Взам. инв. № | Инв. № дубл. |                          | Подп. и дата |

**Режим команды**

context dslam

**Примечания**

Нет.

**Примеры**

```
als(cntx-dslam)# interface aal5 aal50
als(interface)[aal5 aal50]#
```

**3.5.6.2. shutdown**

**[no] shutdown**

**Функция**

Включение / выключение интерфейса AAL5.

**Описание синтаксиса**

| Режим       | Описание                   |
|-------------|----------------------------|
| shutdown    | Выключение интерфейса AAL5 |
| no shutdown | Включение интерфейса AAL5  |

**Значения по умолчанию**

no shutdown

**Режим команды**

interface aal5

**Примечания**

Нет.

**Примеры**

```
als(interface)[aal5 aal50]# shutdown
```

**3.5.6.3. mode**

**mode { llc | vc\_mux }**

**Функция**

Установка режима мультиплексирования.

**Описание синтаксиса**

| Режим       | Описание   |
|-------------|--|
| mode llc    | Режим LLC. В заголовок добавляется поле, идентифицирующее тип фрейма (пакета). Это может потребоваться, когда в одном и том же PVC могут использоваться разные протоколы, например, IP и IPX |
| mode vc_mux | Режим VC_MUX. В этом режиме обе стороны априори должны использовать один и тот же тип фрейма   |

**Значения по умолчанию**

mode llc

|              |      |              |         |              |                          |              |
|--------------|------|--------------|---------|--------------|--------------------------|--------------|
|              |      |              |         |              | 643.ДРНК.501500-01 33 29 | Лист         |
| Изм          | Лист | № докум.     | Подпись | Дата         |                          | 79           |
| Инв. № подл. |      | Подп. и дата |         | Взам. инв. № | Инв. № дубл.             | Подп. и дата |

**Режим команды**

```
interface aal5
```

**Примечания**

В любом случае обе стороны (DSLAM и DSL-модем) должны использовать один и тот же режим мультиплексирования.

**Примеры**

```
als(interface)[aal5 aal50]# mode vc_mux
```

**3.5.6.4. priority**

```
priority <value>
```

**Функция**

Настройка приоритета трафика, приходящего с направления upstream.

**Описание синтаксиса**

| Режим   | Описание  |
|---------|---|
| <value> | Значение приоритета для фреймов, приходящих с upstream-направления. Допустимые значения — от 0 до 3 |

**Значения по умолчанию**

0

**Режим команды**

```
interface aal5
```

**Примечания**

Данный параметр можно использовать для приоритезации трафика между различными AAL5, соединенными с одним и тем же интерфейсом ATM.

**Примеры**

```
als(interface)[aal5 aal50]# priority 1
```

**3.5.6.5. fcs**

```
[no] fcs
```

**Функция**

Включение / выключение проверки правильности фрейма (FCS).

**Описание синтаксиса**

| Режим  | Описание  |
|--------|---|
| fcs    | Включение проверки правильности фрейма. В состав фрейма AAL5 вставляется дополнительное поле FCS (Frame Check Sequence) для проверки целостности фрейма |
| no fcs | Выключение проверки   |

**Значения по умолчанию**

no fcs

|              |      |              |         |              |                          |              |
|--------------|------|--------------|---------|--------------|--------------------------|--------------|
|              |      |              |         |              | 643.ДРНК.501500-01 33 29 | Лист         |
| Изм          | Лист | № докум.     | Подпись | Дата         |                          | 80           |
| Инв. № подл. |      | Подп. и дата |         | Взам. инв. № | Инв. № дубл.             | Подп. и дата |



### **Режим команды**

```
interface aal5
```

### **Примечания**

Данная опция работает только в режиме LLC и игнорируется в других режимах. Обычно это поле отрезается модемами и DSLAM на этапе добавления AAL5-заголовка, т.к. AAL5 и ATM имеют свои методы гарантирования доставки.

В результате тестирования оказалось, что некоторые из модемов не поддерживают эту опцию, поэтому лучше пользоваться ей осторожно.

### **Примеры**

```
als(interface)[aal5 aal50]# no fcs
```

## **3.5.6.6. accounting**

```
[no] accounting [<value>]
```

### **Функция**

Включение / выключение контроля заполненности буфера отправки QoS в downstream-направлении.

### **Описание синтаксиса**

| Режим                 | Описание   |
|-----------------------|--|
| accounting<br><value> | Включение контроля. AAL5 при включенном accounting резервирует в ATM указанную полосу пропускания. При превышении указанного размера буфера фрейм будет удаляться. Допустимые значения — от 0 до 255 |
| no accounting         | Выключение контроля  |

### **Значения по умолчанию**

```
no accounting
```

### **Режим команды**

```
interface aal5
```

### **Примечания**

Нет.

### **Примеры**

```
als(interface)[aal5 aal50]# no accounting
```

## **3.5.6.7. use pvc**

```
[no] use pvc [<profile_pvc>]
```

### **Функция**

Выбор используемого профиля PVC.

|              |      |              |         |              |                          |              |
|--------------|------|--------------|---------|--------------|--------------------------|--------------|
|              |      |              |         |              | 643.ДРНК.501500-01 33 29 | Лист         |
| Изм          | Лист | № докум.     | Подпись | Дата         |                          | 81           |
| Инв. № подл. |      | Подп. и дата |         | Взам. инв. № | Инв. № дубл.             | Подп. и дата |

### Описание синтаксиса

| Режим                    | Описание                                       |
|--------------------------|--|
| no use pvc               | Не использовать пофилы PVC                     |
| use pvc<br><profile_pvc> | Использовать указанный в параметре профиль PVC |

#### Значения по умолчанию

use pvc default

#### Режим команды

interface aal5

#### Примечания

При использовании нескольких AAL5 на одном ATM-интерфейсе необходимо следить за тем, чтобы сочетания VPI/VCI на разных интерфейсах AAL5 были разными. Нельзя привязывать интерфейсы AAL5 с одинаковыми VPI/VCI к одному и тому же ATM-интерфейсу (один из них не будет работать).

#### Примеры

```
als(interface)[aal5 aal50]# use pvc pvc_ip tv
```

### 3.5.6.8. bind

**[no] bind** [<atm\_if>]

#### Функция

Настройка привязки интерфейса AAL5 к ATM.

#### Описание синтаксиса

| Режим         | Описание   |
|---------------|--|
| no bind       | Разорвать связь интерфейса AAL5 с интерфейсом ATM    |
| bind <atm_if> | Привязать интерфейс AAL5 к указанному интерфейсу ATM |

#### Значения по умолчанию

bind atm<номер\_aal5>

#### Режим команды

interface aal5

#### Примечания

К одному ATM-интерфейсу могут быть привязаны несколько интерфейсов AAL5.

#### Примеры

```
als(interface)[aal5 aal50]# bind atm10
```

### 3.5.6.9. description

**description** <descr>

#### Функция

Задание текстового описания для интерфейса AAL5.

|              |      |              |         |              |                          |              |
|--------------|------|--------------|---------|--------------|--------------------------|--------------|
|              |      |              |         |              | 643.ДРНК.501500-01 33 29 | Лист         |
| Изм          | Лист | № докум.     | Подпись | Дата         |                          | 82           |
| Инв. № подл. |      | Подп. и дата |         | Взам. инв. № | Инв. № дубл.             | Подп. и дата |

### Описание синтаксиса

| Аргумент | Описание  |
|----------|---|
| <descr>  | Строка описания интерфейса. Максимальная длина — 24 символа |

#### Значения по умолчанию

"aal5 interface"

#### Режим команды

interface aal5

#### Примечания

Нет.

#### Примеры

```
als(interface)[aal5 aal50]# description "abonent1_inet"
```

### 3.5.6.10. show

```
show [{ config | status [repeat [<delay>]] | statistic }]
```

#### Функция

Просмотр текущих настроек или состояния интерфейса AAL5.

### Описание синтаксиса

| Режим               | Описание  |
|---------------------|---|
| show config         | Просмотр текущей конфигурации интерфейса            |
| show status         | Просмотр текущего состояния и статистики интерфейса |
| repeat<br>[<delay>] | Задержка между повторным выводом в секундах         |
| show statistic      | Просмотр только статистики                          |

#### Значения по умолчанию

Для параметра <delay> - 1 секунда.

#### Режим команды

interface aal5

#### Примечания

Специфические поля информации об интерфейсе AAL5 имеют следующее значение:

| Поле                 | Описание  |
|----------------------|---|
| RX TX cells          | Число полученных / переданных ячеек АТМ соответственно                                  |
| RX TX frames         | Количество полученных / переданных фреймов, собранных из ячеек                          |
| RX reassembly errors | Количество неудачно собранных фреймов   |
| Brdcst TX cells      | Количество переданных ширококестельных ячеек. (Только при инкапсуляции типа Ethernet)   |
| Brdcst TX frames     | Количество переданных ширококестельных фреймов. (Только при инкапсуляции типа Ethernet) |

|              |      |              |         |              |                          |              |
|--------------|------|--------------|---------|--------------|--------------------------|--------------|
|              |      |              |         |              |                          | Лист         |
|              |      |              |         |              | 643.ДРНК.501500-01 33 29 | 83           |
| Изм          | Лист | № докум.     | Подпись | Дата         |                          |              |
| Инв. № подл. |      | Подп. и дата |         | Взам. инв. № | Инв. № дубл.             | Подп. и дата |

### Примеры

```
als(interface)[aal5 aal50]# show config
```

## 3.5.7. Настройка интерфейса encapsulation.

### 3.5.7.1. encapsulation

[no] encapsulation <encap\_type>

#### Функция

Создание / удаление интерфейса инкапсуляции и переход в режим его конфигурирования.

#### Описание синтаксиса

| Аргумент                      | Описание   |
|-------------------------------|--|
| encapsulation<br><encap_type> | Тип настраиваемого интерфейса encapsulation. Существуют три типа: <ul style="list-style-type: none"><li>• ethernet (EoA)</li><li>• ip (IpoA)</li><li>• ppp (PPPoA)</li></ul> |
| no<br>encapsulation           | Удаление интерфейса encapsulation  |

#### Значения по умолчанию

Нет.

#### Режим команды

```
interface aal5
```

#### Примечания

**Внимание!** На данный момент реализована только инкапсуляция типа Ethernet, поэтому далее будет рассматриваться только его настройка.

#### Примеры

```
als(interface)[aal5 aal50]# encapsulation ethernet  
als(aal5)[encap ethernet]#
```

### 3.5.7.2. shutdown

[no] shutdown

#### Функция

Включение / выключение интерфейса encapsulation.

#### Описание синтаксиса

| Режим       | Описание                            |
|-------------|-------------------------------------|
| shutdown    | Выключение интерфейса encapsulation |
| no shutdown | Включение интерфейса encapsulation  |

#### Значения по умолчанию

no shutdown

|              |              |          |              |              |                          |      |
|--------------|--------------|----------|--------------|--------------|--------------------------|------|
|              |              |          |              |              |                          | Лист |
|              |              |          |              |              | 643.ДРНК.501500-01 33 29 | 84   |
| Изм          | Лист         | № докум. | Подпись      | Дата         |                          |      |
| Инв. № подл. | Подп. и дата |          | Взам. инв. № | Инв. № дубл. | Подп. и дата             |      |

**Режим команды**  
encapsulation

**Примечания**  
Нет.

**Примеры**  
als(aal5)[encap ethernet]# shutdown

### 3.5.7.3. learning

**[no] learning**

**Функция**  
Включение / выключение механизма «обучения» (Learning).

**Описание синтаксиса**

| Режим       | Описание  |
|-------------|---|
| learning    | Включение механизма «Learning». МСПУ запоминает MAC-адрес клиента (поле «Source address» в пакете) и закрепляет его за конкретным портом, с которого пришел пакет |
| no learning | Выключение «Learning»   |

**Значения по умолчанию**  
learning

**Режим команды**  
encapsulation

**Примечания**  
Нет.

**Примеры**  
als(aal5)[encap ethernet]# no learning

### 3.5.7.4. mapping

**[no] mapping**

**Функция**  
Включение / выключение механизма «отображения» (Mapping).

**Описание синтаксиса**

| Режим      | Описание  |
|------------|---|
| mapping    | Включение механизма «Mapping». Когда МСПУ получает пакет, в котором запомненный в процессе «Learning» адрес фигурирует как адрес назначения, устройство сопоставляет этому адресу номер порта и отправляет пакет туда |
| no mapping | Выключение «Mapping»  |

**Значения по умолчанию**  
mapping

|              |      |              |         |              |                          |              |
|--------------|------|--------------|---------|--------------|--------------------------|--------------|
|              |      |              |         |              | 643.ДРНК.501500-01 33 29 | Лист         |
| Изм          | Лист | № докум.     | Подпись | Дата         |                          | 85           |
| Инв. № подл. |      | Подп. и дата |         | Взам. инв. № | Инв. № дубл.             | Подп. и дата |

**Режим команды**

encapsulation

**Примечания**

1. Для того чтобы любой неизвестный абонентский компьютер смог получить доступ к предоставленной ему сети, на соответствующем ему интерфейсе должны быть включены «Learning» и «Mapping».

2. Если необходимо ограничить список компьютеров, трафик с которых может проходить через МСПУ, то это можно сделать по MAC-адресу. При этом «Learning» и «Mapping» необходимо выключить.

**Примеры**

als(aal5)[encap ethernet]# no mapping

**3.5.7.5. authentication**

**[no] authentication**

**Функция**

Включение / выключение инкапсуляции данных EAP по стандарту 802.1x.

**Описание синтаксиса**

| Режим             | Описание  |
|-------------------|---|
| authentication    | Включение аутентификации – проходят все пакеты                |
| no authentication | Выключение аутентификации – проходят только 802.1X EAP пакеты |

**Значения по умолчанию**

authentication

**Режим команды**

encapsulation

**Примечания**

**Внимание! Поддержка стандарта 802.1x будет реализована в будущих версиях.**

**Примеры**

als(aal5)[encap ethernet]# no authentication

**3.5.7.6. usFiltering**

**[no] usFiltering**

**Функция**

Включение / выключение фильтрации upstream-трафика.

|              |      |              |         |              |                          |              |
|--------------|------|--------------|---------|--------------|--------------------------|--------------|
|              |      |              |         |              | 643.ДРНК.501500-01 33 29 | Лист         |
| Изм          | Лист | № докум.     | Подпись | Дата         |                          | 86           |
| Инв. № подл. |      | Подп. и дата |         | Взам. инв. № | Инв. № дубл.             | Подп. и дата |

### Описание синтаксиса

| Режим          | Описание   |
|----------------|--|
| usFiltering    | Включение фильтрации. Любые тегированные пакеты (с метками VLAN) отбрасываются |
| no usFiltering | Выключение фильтрации  |

#### Значения по умолчанию

no usFiltering

#### Режим команды

encapsulation

#### Примечания

Нет.

#### Примеры

```
als(aal5)[encap ethernet]# no usFiltering
```

### 3.5.7.7. preservePriority

**[no] preservePriority**

#### Функция

Включение / выключение сохранения приоритета при смене меток VLAN.

### Описание синтаксиса

| Режим               | Описание                               |
|---------------------|--|
| preservePriority    | Сохраняется приоритет исходного пакета |
| no preservePriority | Используется приоритет из профиля VLAN |

#### Значения по умолчанию

no preservePriority

#### Режим команды

encapsulation

#### Примечания

Нет.

#### Примеры

```
als(aal5)[encap ethernet]# preservePriority
```

### 3.5.7.8. configPriority

**[no] configPriority [{ default | tos | vlan }]**

#### Функция

Выбор поля приоритета, используемого при обработке QoS в upstream-направлении, для тегированного трафика.

|              |      |              |         |              |                          |              |
|--------------|------|--------------|---------|--------------|--------------------------|--------------|
|              |      |              |         |              | 643.ДРНК.501500-01 33 29 | Лист         |
| Изм          | Лист | № докум.     | Подпись | Дата         |                          | 87           |
| Инв. № подл. |      | Подп. и дата |         | Взам. инв. № | Инв. № дубл.             | Подп. и дата |

### Описание синтаксиса

| Режим                  | Описание   |
|------------------------|--|
| configPriority default | Использовать приоритет по умолчанию (0)                                      |
| configPriority tos     | Использовать приоритет, заданный в DSCP (Differentiated Services Code Point) |
| configPriority vlan    | Использовать приоритет, заданный в метке VLAN                                |
| no configPriority      | Приоритет не конфигурируется   |

#### Значения по умолчанию

no configPriority

#### Режим команды

encapsulation

#### Примечания

Нет.

#### Примеры

```
als(aal5)[encap ethernet]# configPriority
```

### 3.5.7.9. arpFloodRate

**arpFloodRate** <value>

#### Функция

Настройка порога фильтрации ARP-трафика.

#### Описание синтаксиса

| Режим   | Описание   |
|---------|--|
| <value> | Число ARP-пакетов в секунду. Допустимые значения — от 0 до 100 |

#### Значения по умолчанию

100

#### Режим команды

encapsulation

#### Примечания

Данная настройка используется совместно с включенным глобальным параметром arpFloodFilter.

**Внимание!** В настоящий момент если этот параметр равен 0, то ARP пакеты не пересылаются через устройство. Если не равен 0, то пакеты не фильтруются.

#### Примеры

```
als(aal5)[encap ethernet]# arpFloodRate 0
```

|              |      |              |         |              |                          |              |
|--------------|------|--------------|---------|--------------|--------------------------|--------------|
|              |      |              |         |              | 643.ДРНК.501500-01 33 29 | Лист         |
| Изм          | Лист | № докум.     | Подпись | Дата         |                          | 88           |
| Инв. № подл. |      | Подп. и дата |         | Взам. инв. № | Инв. № дубл.             | Подп. и дата |



### 3.5.7.10. use vmod

**use vmod [{ default | tagged <profile\_vlan> | default\_all }]**

#### Функция

Включение / выключение добавления меток VLAN для нетегированного трафика в upstream-направлении.

#### Описание синтаксиса

| Режим                          | Описание  |
|--------------------------------|---|
| use vmod default               | Пропускать нетегированный трафик без изменений                            |
| use vmod tagged <profile_vlan> | Добавлять метки VLAN с параметрами, взятыми из указанного профиля         |
| use vmod default_all           | Пропускать тегированный и нетегированный трафик через DSLAM без изменений |

#### Значения по умолчанию

use vmod default

#### Режим команды

encapsulation

#### Примечания

Нет.

#### Примеры

als(aal5)[encap ethernet]# use vmod tagged vmod\_inet

### 3.5.7.11. listen

**[no] listen [bridge]**

#### Функция

Настройка удаленного управления МСПУ через Ethernet со стороны абонентского порта.

#### Описание синтаксиса

| Режим         | Описание   |
|---------------|--|
| no listen     | Включает возможность управления с порта ADSL, с которым соединен данный интерфейс EoA. Для этого необходимо назначить IP адрес на этот интерфейс |
| listen bridge | Включить управление и передавать все пакеты на связанный с портом мост   |

#### Значения по умолчанию

listen bridge

#### Режим команды

encapsulation

#### Примечания

нет.

|              |      |              |         |              |                          |              |
|--------------|------|--------------|---------|--------------|--------------------------|--------------|
|              |      |              |         |              | 643.ДРНК.501500-01 33 29 | Лист         |
| Изм          | Лист | № докум.     | Подпись | Дата         |                          | 89           |
| Инв. № подл. |      | Подп. и дата |         | Взам. инв. № | Инв. № дубл.             | Подп. и дата |

### Примеры

```
als(aal5)[encap ethernet]# listen bridge
```

#### 3.5.7.12. acl

```
[no] acl <profile_mac>  
use vlan <profile_vlan>  
priority <value>  
show
```

### Функция

Настройка ACL (Access Control List) для ограничения числа MAC-адресов, имеющих возможность принимать unicast-трафик через данный интерфейс.

### Описание синтаксиса

| Режим                      | Описание  |
|----------------------------|---|
| acl<br><profile_mac>       | Создание новой группы ACL, использующей MAC-адрес из указанного профиля MAC   |
| no acl<br><profile_mac>    | Удаление группы ACL, связанной с указанным профилем   |
| use vlan<br><profile_vlan> | Использование VLAN, в случае, если с downstream-направления ожидаются теггированные пакеты (параметр use vmod имеет значение tagged). |
| priority<br><value>        | Приоритет ACL-группы. Допустимые значения — от 0 до 7   |
| show                       | Отображение текущей конфигурации ACL  |

### Значения по умолчанию

Нет.

### Режим команды

encapsulation

### Примечания

1. Для активации ограничения доступа механизмы «Learning» и «Mapping» должны быть отключены.
2. Каждый профиль MAC может быть задействован только в одной группе ACL.

### Примеры

```
als(aal5)[encap ethernet]# acl mac1 priority 3
```

#### 3.5.7.13. dhcpRelay

```
[no] dhcpRelay  
  { trusted | untrusted }  
  mtu <value>  
  show { config | status [repeat [<delay>]] | statistic }
```

### Функция

Включение / выключение DHCP Relay Agent («Option 82»), чья задача - дополнять

|              |      |              |         |              |              |                          |              |
|--------------|------|--------------|---------|--------------|--------------|--------------------------|--------------|
|              |      |              |         |              |              |                          | Лист         |
|              |      |              |         |              |              | 643.ДРНК.501500-01 33 29 | 90           |
| Изм          | Лист | № докум.     | Подпись | Дата         |              |                          |              |
| Инв. № подл. |      | Подп. и дата |         | Взам. инв. № | Инв. № дубл. |                          | Подп. и дата |

проходящие через него DHCP-запросы информацией о том, на какой порт и с какими параметрами AAL5 был принят данный запрос, а также о физическом адресе МСПУ.

### Описание синтаксиса

| Режим                 | Описание  |
|-----------------------|---|
| dhcpRelay             | Включение DHCP Relay на интерфейсе  |
| no dhcpRelay          | Выключение DHCP Relay   |
| dhcpRelay trusted     | Режим, в котором DHCP-пакет, уже содержащий option 82, передается DHCP-серверу в неизменном виде  |
| dhcpRelay untrusted   | Режим, в котором Relay не доверяет данным, пришедшим в DHCP-пакете. Согласно RFC3046, если в пакете уже есть option 82, то такой пакет должен отбрасываться   |
| dhcpRelay mtu <value> | Максимальный размер пакета для DHCP-запроса. Если полученный после добавления option 82 пакет будет больше указанного значения, то он будет передан без изменений. Допустимые значения — от 300 до 1524   |
| show config           | Отображение текущей конфигурации DHCP Relay   |
| show status           | Просмотр текущего состояния и статистики DHCP Relay   |
| repeat [<delay>]      | Задержка между повторным выводом в секундах   |
| show statistic        | Отображение статистики: <ul style="list-style-type: none"> <li>● fwd — пересланных пакетов</li> <li>● inserted — пакетов, в которые добавлена информация option 82</li> <li>● discarded — отброшенных пакетов</li> <li>● oversize — пакетов, размер которых превысил MTU</li> </ul> |

### Значения по умолчанию

- no dhcpRelay
- Для параметра <delay> - 1 секунда.

### Режим команды

encapsulation

### Примечания

Нет.

### Примеры

als(aal5)[encap ethernet]# dhcpRelay trusted

### 3.5.7.14. pppoeRelay

```
[no] pppoeRelay
    { trusted | untrusted }
    mtu <value>
    show { config | status [repeat [<delay>]] | statistic }
```

### Функция

Включение / выключение функции PPPoE Relay Agent, аналогичной DHCP Relay Agent.

|              |              |          |              |              |                          |      |
|--------------|--------------|----------|--------------|--------------|--------------------------|------|
|              |              |          |              |              |                          | Лист |
|              |              |          |              |              | 643.ДРНК.501500-01 33 29 | 91   |
| Изм          | Лист         | № докум. | Подпись      | Дата         |                          |      |
| Инв. № подл. | Подп. и дата |          | Взам. инв. № | Инв. № дубл. | Подп. и дата             |      |

### Описание синтаксиса

| Режим                  | Описание  |
|------------------------|---|
| pppoeRelay             | Включение PPPoE Relay на интерфейсе   |
| no pppoeRelay          | Выключение PPPoE Relay  |
| pppoeRelay trusted     | Режим, в котором полученный после добавления Circuit-ID и Remote-ID пакет PPPoE, если его размер превышает MTU (см. ниже), передается дальше в неизменном виде  |
| pppoeRelay untrusted   | Режим, в котором полученный в итоге пакет при превышении MTU (см. ниже) отбрасывается   |
| pppoeRelay mtu <value> | Максимальный размер пакета PPPoE. Допустимые значения — от 300 до 1484  |
| show config            | Отображение текущей конфигурации PPPoE Relay  |
| show status            | Просмотр текущего состояния и статистики PPPoE Relay  |
| repeat [<delay>]       | Задержка между повторным выводом в секундах   |
| show statistic         | Отображение статистики: <ul style="list-style-type: none"> <li>• fwd — пересланных пакетов</li> <li>• inserted — пакетов, в которые добавлена информация option 82</li> <li>• discarded — отброшенных пакетов</li> <li>• oversize — пакетов, размер которых превысил MTU</li> </ul> |

#### Значения по умолчанию

- no pppoeRelay
- Для параметра <delay> - 1 секунда.

#### Режим команды

encapsulation

#### Примечания

1. Для того чтобы МСПУ начал принимать пакеты «PPPoE Discovery», необходимо, чтобы на DSLAM была включена поддержка PPPoE+, т.е. включен глобальный параметр pppoe\_plus.
2. В отличие от DHCP Relay, PPPoE Relay всегда пытается добавить в пакет свою информацию (даже, если принятый пакет ее уже содержит).

#### Примеры

als(aal5)[encap ethernet]# pppoeRelay trusted

### 3.5.7.15. igmp

```

igmp
[no] snooping
[no] query { 1 | 2 } [<igmp_responcemax>]
[no] static [blocked]
[no] profiled [blocked]
[no] dynamic [blocked] [max_dynamic <value>]
    
```

|              |      |              |         |              |                          |              |
|--------------|------|--------------|---------|--------------|--------------------------|--------------|
|              |      |              |         |              | 643.ДРНК.501500-01 33 29 | Лист         |
| Изм          | Лист | № докум.     | Подпись | Дата         |                          | 92           |
| Инв. № подл. |      | Подп. и дата |         | Взам. инв. № | Инв. № дубл.             | Подп. и дата |

```

[no] mvr <profile_vlan>
[no] group static <profile_multicast>
      [no] profileVlan
      [no] manual
      [no] shutdown [blocked]
show { config | | status [repeat [<delay>]] | statistic }

```

#### Функция

Настройка параметров, отвечающих за работу функций IGMP snooping / filtering.

#### Описание синтаксиса

| Режим                               | Описание   |
|-------------------------------------|--|
| igmp                                | Переход в режим редактирования параметров IGMP для данного интерфейса encapsulation EoA  |
| snooping                            | Включение функции слежения за IGMP-трафиком. Когда слежение включено, МСПУ анализирует все IGMP-пакеты, проходящие через него между хостами. Когда устройств обнаруживает «IGMP Report» от хоста для данной multicast-группы, добавляется номер порта хоста в список этой группы. При обнаружении пакета «IGMP Leave» хост удаляется из списка |
| no snooping                         | Выключение слежения за IGMP-трафиком   |
| query 1                             | Включение периодической посылки IGMP-запросов (по протоколу IGMPv1), которая может понадобиться, чтобы получить от клиента IGMP-Report.  |
| query 2<br>[<igmp_responce<br>max>] | Включение периодической посылки IGMP-запросов (по протоколу IGMPv2). В данном случае можно явно указать максимальное время ожидания ответа клиента в секундах. Допустимые значения — от 1 до 25  |
| no query                            | Выключение посылки устройством IGMP-запросов   |
| static                              | Включение статических multicast-групп, т.е. групп, профили для которых существуют и явно используются в EoA-подключении  |
| static blocked                      | Выключение поддержки статических групп только после того, как все пользователи отпишутся от них (отправят «IGMP Leave»)  |
| no static                           | Выключение статических multicast-групп   |
| profiled                            | Включение профильных multicast-групп, т.е. групп, профили для которых существуют, но не используются в EoA-подключении   |
| profiled<br>blocked                 | Выключение поддержки профильных групп только после того, как все пользователи отпишутся от них   |
| no profiled                         | Выключение профильных multicast-групп  |
| dynamic                             | Включение динамических multicast-групп, т.е. групп, профили для которых отсутствуют в списке профилей MULTICAST  |
| dynamic blocked                     | Выключение поддержки динамических групп только после того, как все пользователи отпишутся от них   |

|              |              |          |              |              |                          |      |
|--------------|--------------|----------|--------------|--------------|--------------------------|------|
|              |              |          |              |              | 643.ДРНК.501500-01 33 29 | Лист |
| Изм          | Лист         | № докум. | Подпись      | Дата         |                          | 93   |
| Инв. № подл. | Подп. и дата |          | Взам. инв. № | Инв. № дубл. | Подп. и дата             |      |

| Режим                                  | Описание   |
|--|--|
| dynamic<br>max_dynamic<br><value>      | Установить ограничение на максимальное количество динамических multicast-групп   |
| no dynamic                             | Выключение динамических multicast-групп  |
| mvr<br><profile_vlan>                  | Включение механизма Multicast VLAN Registration (Multicast-VLAN TV), при котором весь IGMP-трафик автоматически направляется во VLAN, заданный в указанном профиле   |
| no mvr                                 | Отключение механизма Multicast VLAN Registration   |
| group static<br><profile_multicast>    | Создание статической multicast-группы с использованием параметров указанного профиля MULTICAST и переход в режим ее конфигурирования   |
| no group static<br><profile_multicast> | Удаление статической multicast-группы, связанной с заданным профилем MULTICAST   |
| profilevlan                            | Использовать для multicast-трафика метку VLAN (VID) из выбранного профиля MULTICAST. Это означает, что данная группа будет работать в режиме «Multicast VLAN registration» (получение multicast-трафика из другого VLAN) |
| no profilevlan                         | Использовать для multicast-трафика настройки VLAN, указанные в параметре use vmod  |
| manual                                 | Принудительное включение группы, независимо от того, запросил ее абонент или нет. Пакеты «IGMP Report» и «Leave» будут запоминаться, чтобы после выключения данного режима МСПУ отработал правильно                      |
| no manual                              | Выключение принудительного использования группы  |
| shutdown                               | Выключение данной multicast-группы   |
| shutdown blocked                       | Выключение группы сразу после того, как все пользователи отпишутся от нее  |
| no shutdown                            | Включение multicast-группы   |
| show config                            | Просмотр текущей конфигурации группы multicast   |
| show status                            | Просмотр текущего состояния и статистики группы  |
| repeat<br>[<delay>]                    | Задержка между повторным выводом в секундах  |
| show statistic                         | Просмотр только статистики   |

**Значения по умолчанию**

```

igmp
  snooping
  query 2 10
  static
  profiled
  dynamic max_dynamic 10
  no mvr

```

|              |              |          |              |              |                          |      |
|--------------|--------------|----------|--------------|--------------|--------------------------|------|
|              |              |          |              |              |                          | Лист |
|              |              |          |              |              | 643.ДРНК.501500-01 33 29 | 94   |
| Изм          | Лист         | № докум. | Подпись      | Дата         |                          |      |
| Инв. № подл. | Подп. и дата |          | Взам. инв. № | Инв. № дубл. | Подп. и дата             |      |

```

group static brdcst
no profileVlan
manual
shutdown

```

Для параметра <delay> - 1 секунда.

**Режим команды**

encapsulation

**Примечания**

Нет.

**Примеры**

```

als(aal5)[encap ethernet]# igmp
als(encap eth)[igmp]# group static default no shutdown

```

**3.5.7.16. bind**

**[no] bind <com\_if> [<path\_cost> [<priority>]]**

**Функция**

Создание / удаление связей интерфейса EoA с интерфейсами типа Communication.

**Описание синтаксиса**

| Режим                                      | Описание   |
|--|--|
| bind <com_if>                              | Привязать EoA к указанному интерфейсу Communication  |
| bind <com_if><br><path_cost>               | Привязать EoA к интерфейсу Communication с указанием стоимость пути, которая учитывается протоколом STP при вычислении кратчайшего пути до корневого коммутатора |
| bind <com_if><br><path_cost><br><priority> | Привязать EoA к интерфейсу Communication с указанием стоимость пути и приоритета интерфейса, которые учитываются протоколом STP                                  |
| no bind                                    | Разорвать связь между интерфейсом инкапсуляции и привязанным к нему интерфейсом Communication  |

**Значения по умолчанию**

bind com0 300 128

**Режим команды**

encapsulation

**Примечания**

Нет.

**Примеры**

```

als(aal5)[encap ethernet]# bind com1

```

**3.5.7.17. description**

**description <descr>**

**Функция**

Задание текстового описания для интерфейса encapsulation.

|              |      |              |         |              |                          |              |
|--------------|------|--------------|---------|--------------|--------------------------|--------------|
|              |      |              |         |              | 643.ДРНК.501500-01 33 29 | Лист         |
| Изм          | Лист | № докум.     | Подпись | Дата         |                          | 95           |
| Инв. № подл. |      | Подп. и дата |         | Взам. инв. № | Инв. № дубл.             | Подп. и дата |

### Описание синтаксиса

| Аргумент | Описание  |
|----------|---|
| <descr>  | Строка описания интерфейса. Максимальная длина — 24 символа |

#### Значения по умолчанию

"eoa interface"

#### Режим команды

encapsulation

#### Примечания

Нет.

#### Примеры

```
als(aal5)[encap ethernet]# description "abonent1_eoa_inet"
```

### 3.5.7.18. show

```
show [{ config | | status [repeat [<delay>]] | statistic }]
```

#### Функция

Просмотр текущих настроек или состояния интерфейса encapsulation.

### Описание синтаксиса

| Режим               | Описание  |
|---------------------|---|
| show config         | Просмотр текущей конфигурации интерфейса            |
| show status         | Просмотр текущего состояния и статистики интерфейса |
| repeat<br>[<delay>] | Задержка между повторным выводом в секундах         |
| show statistic      | Просмотр только статистики                          |

#### Значения по умолчанию

Для параметра <delay> - 1 секунда.

#### Режим команды

encapsulation

#### Примечания

Специфические поля информации об интерфейсе EoA имеют следующее значение:

| Поле               | Описание  |
|--------------------|---|
| RX bytes           | Количество принятых байт  |
| RX unicast         | Количество принятых фреймов   |
| RX security errors | Количество ошибок безопасности  |
| RX protocol errors | Количество ошибок протоколов (ошибок разборов заголовков, классификации, фильтрации VLAN, STP и каскадирования) |
| TX unicast bytes   | Количество переданных unicast-байт  |

|              |              |          |              |              |                          |      |
|--------------|--------------|----------|--------------|--------------|--------------------------|------|
|              |              |          |              |              | 643.ДРНК.501500-01 33 29 | Лист |
| Изм          | Лист         | № докум. | Подпись      | Дата         |                          | 96   |
| Инв. № подл. | Подп. и дата |          | Взам. инв. № | Инв. № дубл. | Подп. и дата             |      |



| Поле                 | Описание   |
|----------------------|--|
| TX unicast packets   | Количество переданных unicast-фреймов                    |
| TX multicast bytes   | Количество переданных multicast-байт                     |
| TX multicast packets | Количество переданных multicast-фреймов                  |
| Brdcst TX bytes      | Количество переданных широковещательных (broadcast) байт |
| Brdcst TX multicast  | Количество переданных фреймов                            |

**Примеры**

als(aal5)[encap ethernet]# show config

### 3.5.8. Настройка интерфейса DSLAM Bridge.

#### 3.5.8.1. interface dslam\_bridge

**[no] interface dslam\_bridge <bridge\_if>**

**Функция**

Создание / удаление и переход в режим конфигурирования интерфейса DSLAM Bridge.

**Описание синтаксиса**

| Режим                                 | Описание  |
|---------------------------------------|---|
| interface dslam_bridge <bridge_if>    | Создание нового мостового интерфейса и переход к его настройке, либо переход к настройке уже существующего интерфейса. Максимальная длина имени нового интерфейса — 20 символов |
| no interface dslam_bridge <bridge_if> | Удаление существующего интерфейса   |

**Значения по умолчанию**

Нет.

**Режим команды**

context dslam

**Примечания**

Нет.

**Примеры**

als(cntx-dslam)# interface dslam\_bridge br0  
als(interface)[dslam\_bridge br0]#

#### 3.5.8.2. shutdown

**[no] shutdown**

|              |      |              |         |              |                          |              |
|--------------|------|--------------|---------|--------------|--------------------------|--------------|
|              |      |              |         |              | 643.ДРНК.501500-01 33 29 | Лист         |
| Изм          | Лист | № докум.     | Подпись | Дата         |                          | 97           |
| Инв. № подл. |      | Подп. и дата |         | Взам. инв. № | Инв. № дубл.             | Подп. и дата |

### Функция

Включение / выключение интерфейса DSLAM Bridge.

### Описание синтаксиса

| Режим       | Описание                           |
|-------------|------------------------------------|
| shutdown    | Выключение интерфейса DSLAM Bridge |
| no shutdown | Включение интерфейса DSLAM Bridge  |

### Значения по умолчанию

no shutdown

### Режим команды

interface dslam\_bridge

### Примечания

Нет.

### Примеры

```
als(interface)[dslam_bridge br0]# no shutdown
```

### 3.5.8.3. promisc\_us

[no] promisc\_us

### Функция

Включение / выключение «неразборчивого» режима работы моста.

### Описание синтаксиса

| Режим         | Описание   |
|---------------|--|
| promisc_us    | Режим, при котором трафик с одного DSL-порта может проходить на другой DSL-порт непосредственно при помощи DSLAM Bridge (на всех этих портах должно быть установлено значение listen bridge). В этом режиме upstream-направление обрабатывается полностью программно, поэтому здесь возможно снижение скорости |
| no promisc_us | Режим, при котором трафик с одного DSL-порта не может уйти в другой порт, несмотря на то, что они будут находиться в одном VLAN. В этом режиме оба направления работают аппаратно  |

### Значения по умолчанию

no promisc\_us

### Режим команды

interface dslam\_bridge

### Примечания

Нет.

### Примеры

```
als(interface)[dslam_bridge br0]# promisc_us
```

### 3.5.8.4. stp

[no] stp

|              |      |              |         |              |                          |              |
|--------------|------|--------------|---------|--------------|--------------------------|--------------|
|              |      |              |         |              | 643.ДРНК.501500-01 33 29 | Лист         |
| Изм          | Лист | № докум.     | Подпись | Дата         |                          | 98           |
| Инв. № подл. |      | Подп. и дата |         | Взам. инв. № | Инв. № дубл.             | Подп. и дата |

**maxAge** <value>  
**helloTime** <value>  
**forwardDelay** <value>  
**priority** <value>

**Функция**

Включение / выключение и конфигурирование протокола STP.

**Описание синтаксиса**

| Режим                | Описание   |
|----------------------|--|
| stp                  | Включение поддержки STP на интерфейсе  |
| no stp               | Выключение поддержки STP   |
| maxAge <value>       | Время, по истечении которого, если от корневого коммутатора не пришел пакет BPDU, то bridge начнет сам посылать пакеты BPDU, объявляя себя в качестве корневого коммутатора. Допустимые значения — от 1 до 200 |
| helloTime <value>    | Интервал между передачами BPDU мостом в секундах. Допустимые значения — от 1 до 200  |
| forwardDelay <value> | Время, в течении которого порт остается в состоянии прослушивания перед переходом либо в состояние пересылки пакетов, либо в состояние блокирования. Допустимые значения — от 1 до 200                         |
| priority <value>     | STP-приоритет моста. Допустимые значения — от 0 до 65535   |

**Значения по умолчанию**

no stp

**Режим команды**

interface dslam\_bridge

**Примечания**

Нет.

**Примеры**

als(interface)[dslam\_bridge br0]# pppoeRelay trusted

**3.5.8.5. communication**

**[no] communication** <com\_if>

**Функция**

Создание / удаление интерфейса Communication, связанного с мостом.

**Описание синтаксиса**

| Режим                     | Описание   |
|---------------------------|--|
| communication <com_if>    | Создание нового интерфейса Communication. Максимальная длина имени нового интерфейса — 20 символов |
| no communication <com_if> | Удаление существующего интерфейса  |

|              |      |              |         |              |                          |              |
|--------------|------|--------------|---------|--------------|--------------------------|--------------|
|              |      |              |         |              | 643.ДРНК.501500-01 33 29 | Лист         |
| Изм          | Лист | № докум.     | Подпись | Дата         |                          | 99           |
| Инв. № подл. |      | Подп. и дата |         | Взам. инв. № | Инв. № дубл.             | Подп. и дата |

**Значения по умолчанию**  
communication com0

**Режим команды**  
interface dslam\_bridge

**Примечания**

Интерфейс данного типа не имеет собственных настроек и статистики, так как он зависит от интерфейса типа bridge и автоматически создается / удаляется при создании / удалении моста (хотя существует возможность вручную добавлять интерфейсы данного типа в мост). У каждого моста должен быть хотя бы один communication, поскольку именно через него происходит связь абонентского порта и порта uplink.

**Примеры**

```
als(interface)[dslam_bridge br0]# communication com1
```

### 3.5.8.6. description

**description** <descr>

**Функция**

Задание текстового описания для интерфейса DSLAM Bridge.

**Описание синтаксиса**

| Аргумент | Описание  |
|----------|---|
| <descr>  | Строка описания интерфейса. Максимальная длина — 24 символа |

**Значения по умолчанию**  
"bridge interface"

**Режим команды**  
interface dslam\_bridge

**Примечания**

Нет.

**Примеры**

```
als(interface)[dslam_bridge br0]# description "bridge0"
```

### 3.5.8.7. show

**show** [{ macs | stp | repeat <delay>}]

**Функция**

Просмотр текущих настроек или статистики интерфейса DSLAM Bridge.

|              |      |              |         |              |                          |              |
|--------------|------|--------------|---------|--------------|--------------------------|--------------|
|              |      |              |         |              | 643.ДРНК.501500-01 33 29 | Лист         |
| Изм          | Лист | № докум.     | Подпись | Дата         |                          | 100          |
| Инв. № подл. |      | Подп. и дата |         | Взам. инв. № | Инв. № дубл.             | Подп. и дата |

### Описание синтаксиса

| Режим                    | Описание  |
|--------------------------|---|
| show                     | Просмотр текущей конфигурации DSLAM Bridge  |
| show macs                | Просмотр таблицы MAC-адресов, запомненных в процессе «Learning» с обоих направлений (со стороны uplink-порта и абонентского ADSL-порта) |
| show stp                 | Просмотр STP-параметров моста и каждого интерфейса МСПУ   |
| show repeat<br>[<delay>] | Задержка между повторным выводом в секундах   |

#### Значения по умолчанию

Для параметра <delay> - 1 секунда.

#### Режим команды

interface dslam\_bridge

#### Примечания

Таблица MAC-адресов имеет следующие поля:

| Поле         | Описание  |
|--------------|---|
| dir          | Направление, с которого получен фрейм с данным адресом: <ul style="list-style-type: none"><li>• ds – downstream</li><li>• us - upstream</li></ul> |
| mac addr     | Запомненный MAC-адрес   |
| local        | Указывает, является ли данный адрес адресом самого МСПУ   |
| ageing timer | Время, в течение которого адрес находится в таблице, в секундах. (Не отображается для направления upstream)                                       |

#### Примеры

```
als(aal5)[encap ethernet]# show config
```

## 3.5.9. Настройка порта Uplink

### 3.5.9.1. port uplink

```
port uplink <uplink_port>
```

#### Функция

Переход в режим конфигурирования порта Uplink.

#### Описание синтаксиса

| Аргумент      | Описание                   |
|---------------|----------------------------|
| <uplink_port> | Имя конфигурируемого порта |

#### Значения по умолчанию

Нет.

#### Режим команды

Нет.

|              |      |              |         |              |                          |              |
|--------------|------|--------------|---------|--------------|--------------------------|--------------|
|              |      |              |         |              | 643.ДРНК.501500-01 33 29 | Лист         |
| Изм          | Лист | № докум.     | Подпись | Дата         |                          | 101          |
| Инв. № подл. |      | Подп. и дата |         | Взам. инв. № | Инв. № дубл.             | Подп. и дата |

### **Примечания**

Нет.

### **Примеры**

```
als$> port uplink uplink0  
als(port)[uplink uplink0]#
```

## **3.5.9.2. shutdown**

**[no] shutdown**

### **Функция**

Включение / выключение порта Uplink.

### **Описание синтаксиса**

| Режим       | Описание                |
|-------------|-------------------------|
| shutdown    | Выключение порта Uplink |
| no shutdown | Включение порта Uplink  |

### **Значения по умолчанию**

no shutdown

### **Режим команды**

port uplink

### **Примечания**

Нет.

### **Примеры**

```
als(port)[uplink uplink0]# no shutdown
```

## **3.5.9.3. use portqos**

**use portqos <profile\_portqos>**

### **Функция**

Настройка приоритетов QoS для порта Uplink.

### **Описание синтаксиса**

| Аргумент          | Описание  |
|-------------------|---|
| <profile_portqos> | Имя профиля PORTQOS, параметры которого будут использоваться для настройки QoS на порте |

### **Значения по умолчанию**

use portqos default

### **Режим команды**

port uplink

### **Примечания**

Нет.

|              |      |              |         |              |                          |              |
|--------------|------|--------------|---------|--------------|--------------------------|--------------|
|              |      |              |         |              | 643.ДРНК.501500-01 33 29 | Лист         |
| Изм          | Лист | № докум.     | Подпись | Дата         |                          | 102          |
| Инв. № подл. |      | Подп. и дата |         | Взам. инв. № | Инв. № дубл.             | Подп. и дата |

### *Примеры*

```
als(port)[uplink uplink0]# use portqos qos1
```

#### **3.5.9.4. qosBuffer**

**qosBuffer** <value>

### *Функция*

Установка суммарного размера буфера для всех четырех уровней приоритета QoS.

### *Описание синтаксиса*

| Аргумент | Описание  |
|----------|---|
| <value>  | Размер буфера QoS. Допустимые значения — от 100 до 5000 |

### *Значения по умолчанию*

300

### *Режим команды*

port uplink

### *Примечания*

Нет.

### *Примеры*

```
als(port)[uplink uplink0]# qosBuffer 500
```

#### **3.5.9.5. lifetime**

**lifetime** <value>

### *Функция*

Установка интервала времени, по истечении которого порт считается «застывшим» (stalled).

### *Описание синтаксиса*

| Аргумент | Описание   |
|----------|--|
| <value>  | Интервал времени (во внутренних циклах процессора). Допустимые значения — от 1 до 2048 |

### *Значения по умолчанию*

20

### *Режим команды*

port uplink

### *Примечания*

Это системный параметр, и поэтому его значение в большинстве случаев следует оставить по умолчанию. Застывшим порт будет считаться, если по истечении времени, указанного в параметре lifetime, не будет произведено никаких действий во внутренних потоках (выделение памяти, обработка пакетов, обмен пакетами в us и ds направлениях и т.д.). Данная ситуация может проявиться, например, при перебитом проводе данного порта.

|              |      |              |         |              |                          |              |
|--------------|------|--------------|---------|--------------|--------------------------|--------------|
|              |      |              |         |              | 643.ДРНК.501500-01 33 29 | Лист         |
| Изм          | Лист | № докум.     | Подпись | Дата         |                          | 103          |
| Инв. № подл. |      | Подп. и дата |         | Взам. инв. № | Инв. № дубл.             | Подп. и дата |

**Примеры**

```
als(port)[uplink uplink0]# lifetime 20
```

**3.5.9.6. autonegotiation**

**[no] autonegotiation**

**Функция**

Включение / выключение режима авто-определения параметров физического соединения (скорость/дуплекс).

**Описание синтаксиса**

| Режим              | Описание                    |
|--------------------|-----------------------------|
| autonegotiation    | Включение авто-определения  |
| no autonegotiation | Выключение авто-определения |

**Значения по умолчанию**

autonegotiation

**Режим команды**

port uplink

**Примечания**

Нет.

**Примеры**

```
als(port)[uplink uplink0]# autonegotiation
```

**3.5.9.7. speed**

**speed { 10mbs | 100mbs }**

**Функция**

Настройка скорости порта вручную.

**Описание синтаксиса**

| Режим        | Описание                         |
|--------------|----------------------------------|
| speed 10mbs  | Установить скорость 10 Мбит/сек  |
| speed 100mbs | Установить скорость 100 Мбит/сек |

**Значения по умолчанию**

speed unknown

**Режим команды**

port uplink

**Примечания**

Параметр autonegotiation должен быть выключен.

**Примеры**

```
als(port)[uplink uplink0]# speed 100mbs
```

|              |      |              |         |              |                          |              |
|--------------|------|--------------|---------|--------------|--------------------------|--------------|
|              |      |              |         |              | 643.ДРНК.501500-01 33 29 | Лист         |
| Изм          | Лист | № докум.     | Подпись | Дата         |                          | 104          |
| Инв. № подл. |      | Подп. и дата |         | Взам. инв. № | Инв. № дубл.             | Подп. и дата |



### 3.5.9.8. *half | full*

**{ half | full }**

#### **Функция**

Установка режима работы порта вручную.

#### **Описание синтаксиса**

| Режим | Описание                        |
|-------|---------------------------------|
| half  | Установить режим полудуплекс    |
| full  | Установить режим полный дуплекс |

#### **Значения по умолчанию**

full

#### **Режим команды**

port uplink

#### **Примечания**

Параметр autonegotiation должен быть выключен.

**Внимание! В текущей версии аппаратуры режим half не поддерживается.**

#### **Примеры**

```
als(port)[uplink uplink0]# full
```

### 3.5.9.9. *flowCtrl*

**[no] flowCtrl**

#### **Функция**

Включение / выключение контроля потока (flow control) на порту.

#### **Описание синтаксиса**

| Режим       | Описание                   |
|-------------|----------------------------|
| flowCtrl    | Включение контроля потока  |
| no flowCtrl | Выключение контроля потока |

#### **Значения по умолчанию**

flowCtrl

#### **Режим команды**

port uplink

#### **Примечания**

Параметр autonegotiation должен быть выключен.

#### **Примеры**

```
als(port)[uplink uplink0]# no flowCtrl
```

### 3.5.9.10. *loop*

**[no] loop [{ egress | ingress }]**

|              |      |              |         |              |                          |              |
|--------------|------|--------------|---------|--------------|--------------------------|--------------|
|              |      |              |         |              | 643.ДРНК.501500-01 33 29 | Лист         |
| Изм          | Лист | № докум.     | Подпись | Дата         |                          | 105          |
| Инв. № подл. |      | Подп. и дата |         | Взам. инв. № | Инв. № дубл.             | Подп. и дата |

### Функция

Включение / выключение аппаратного заворота на порту для тестирования оборудования.

### Описание синтаксиса

| Режим        | Описание                               |
|--------------|--|
| loop egress  | Включить выходной (внутренний) заворот |
| loop ingress | Включить входной (внешний) заворот     |
| no loop      | Выключить заворот                      |

### Значения по умолчанию

no loop

### Режим команды

port uplink

### Примечания

Нет.

### Примеры

als(port)[uplink uplink0]# loop egress

### 3.5.9.11. listen

**[no] listen [bridge]**

### Функция

Настройка удаленного управления МСПУ через Ethernet со стороны Uplink.

### Описание синтаксиса

| Режим         | Описание  |
|---------------|---|
| no listen     | Включает возможность управления с порта Uplink. Для этого необходимо назначить IP адрес на этот интерфейс |
| listen bridge | Включить управление и передавать все пакеты на связанный с данным портом мост                             |

### Значения по умолчанию

listen bridge

### Режим команды

port uplink

### Примечания

нет.

### Примеры

als(port)[uplink uplink0]# listen bridge

### 3.5.9.12. bind

**[no] bind <com\_if> [<path\_cost> [<priority>]]**

### Функция

Создание / удаление связей порта Uplink с интерфейсами типа Communication.

|              |              |          |              |              |                          |      |
|--------------|--------------|----------|--------------|--------------|--------------------------|------|
|              |              |          |              |              |                          | Лист |
|              |              |          |              |              | 643.ДРНК.501500-01 33 29 | 106  |
| Изм          | Лист         | № докум. | Подпись      | Дата         |                          |      |
| Инв. № подл. | Подп. и дата |          | Взам. инв. № | Инв. № дубл. | Подп. и дата             |      |

### Описание синтаксиса

| Режим                                      | Описание  |
|--|---|
| bind <com_if>                              | Привязать Uplink к указанному интерфейсу Communication  |
| bind <com_if><br><path_cost>               | Привязать Uplink к интерфейсу Communication с указанием стоимости пути, которая учитывается протоколом STP при вычислении кратчайшего пути до корневого коммутатора |
| bind <com_if><br><path_cost><br><priority> | Привязать Uplink к интерфейсу Communication с указанием стоимости пути и приоритета интерфейса, которые учитываются протоколом STP                                  |
| no bind                                    | Разорвать связь между портом Uplink и привязанным к нему интерфейсом Communication  |

#### Значения по умолчанию

bind com0 300 128

#### Режим команды

port uplink

#### Примечания

Стоимость пути - один из основных параметров в STP-протоколе, оценочная величина. Используется при приведение сети Ethernet с множественными связями к древовидной топологии, исключающей циклы пакетов. Происходит это путём автоматического блокирования избыточных в данный момент связей для полной связности портов. После определения корневого коммутатора для каждого сегмента сети просчитывается кратчайший путь к корневому порту (на данном этапе учитывается суммарная стоимость пути). Мост, через который проходит этот путь, становится назначенным для этой сети. Непосредственно подключенный к сети порт моста — назначенным портом. Далее на всех мостах блокируются все порты, не являющиеся корневыми и назначенными. В итоге получается древовидная структура (математический граф) с вершиной в виде корневого коммутатора.

Протокол STP описан в стандарте IEEE 802.1D.

#### Примеры

```
als(port)[uplink uplink0]# bind com1
```

### 3.5.9.13. description

**description** <descr>

#### Функция

Задание текстового описания для порта Uplink.

#### Описание синтаксиса

| Аргумент | Описание   |
|----------|--|
| <descr>  | Строка описания порта. Максимальная длина — 24 символа |

|              |      |              |         |              |                          |              |
|--------------|------|--------------|---------|--------------|--------------------------|--------------|
|              |      |              |         |              | 643.ДРНК.501500-01 33 29 | Лист         |
| Изм          | Лист | № докум.     | Подпись | Дата         |                          | 107          |
| Инв. № подл. |      | Подп. и дата |         | Взам. инв. № | Инв. № дубл.             | Подп. и дата |

**Значения по умолчанию**

"uplink interface (eth)"

**Режим команды**

port uplink

**Примечания**

Нет.

**Примеры**

```
als(port)[uplink uplink0]# description "uplink_inet"
```

**3.5.9.14. show**

```
show [{ config | | status [repeat [<delay>]] | statistic }]
```

**Функция**

Просмотр текущих настроек или состояния порта Uplink.

**Описание синтаксиса**

| Режим               | Описание                                       |
|---------------------|--|
| show config         | Просмотр текущей конфигурации порта            |
| show status         | Просмотр текущего состояния и статистики порта |
| repeat<br>[<delay>] | Задержка между повторным выводом в секундах    |
| show statistic      | Просмотр только порта                          |

**Значения по умолчанию**

Для параметра <delay> - 1 секунда.

**Режим команды**

port uplink

**Примечания**

Специфические поля информации о порте Uplink имеют следующее значение:

| Поле                 | Описание  |
|----------------------|---|
| RX packets unicast   | Количество принятых unicast-пакетов                           |
| RX packets broadcast | Количество принятых broadcast-пакетов                         |
| RX packets multicast | Количество принятых multicast-пакетов                         |
| RX crc               | Количество принятых пакетов с неправильной контрольной суммой |
| RX drop              | Количество отброшенных пакетов                                |
| RX pause good        | Количество принятых правильных PAUSE пакетов                  |
| RX undersize good    | Количество принятых правильных пакетов длиной < 64 байт       |

|              |      |              |         |              |                          |              |
|--------------|------|--------------|---------|--------------|--------------------------|--------------|
|              |      |              |         |              | 643.ДРНК.501500-01 33 29 | Лист         |
| Изм          | Лист | № докум.     | Подпись | Дата         |                          | 108          |
| Инв. № подл. |      | Подп. и дата |         | Взам. инв. № | Инв. № дубл.             | Подп. и дата |

| Поле                 | Описание  |
|----------------------|---|
| RX undersize error   | Количество принятых пакетов длиной < 64 байт с неправильной контрольной суммой        |
| eq64                 | Количество принятых пакетов длиной, равной 64 байта                                   |
| btwn65_127           | Количество принятых пакетов длиной от 65 до 127 байт включительно                     |
| btwn128_255          | Количество принятых пакетов длиной от 128 до 255 байт включительно                    |
| btwn256_511          | Количество принятых пакетов длиной от 256 до 511 байт включительно                    |
| btwn512_1023         | Количество принятых пакетов длиной от 512 до 1023 байт включительно                   |
| btwn1024_1518        | Количество принятых пакетов длиной от 1024 до 1518 байт включительно                  |
| oversize: good       | Количество принятых правильных пакетов длиной больше 1518 байт                        |
| oversize: error      | Количество принятых пакетов длиной больше 1518 байт с неправильной контрольной суммой |
| TX packets unicast   | Количество переданных unicast-пакетов   |
| TX packets broadcast | Количество переданных broadcast-пакетов   |
| TX packets multicast | Количество переданных multicast-пакетов   |
| TX packets pause     | Количество переданных PAUSE пакетов   |
| RX bytes             | Количество принятых байт  |
| TX bytes             | Количество переданных байт  |

### Примеры

```
als(port)[uplink uplink0]# show config
```

## 3.5.10. Настройка SNMP

### 3.5.10.1. service snmp

#### service snmp

#### Функция

Переход в режим конфигурирования SNMP.

#### Описание синтаксиса

Нет.

#### Значения по умолчанию

shutdown

|              |      |              |         |              |                          |              |
|--------------|------|--------------|---------|--------------|--------------------------|--------------|
|              |      |              |         |              | 643.ДРНК.501500-01 33 29 | Лист         |
| Изм          | Лист | № докум.     | Подпись | Дата         |                          | 109          |
| Инв. № подл. |      | Подп. и дата |         | Взам. инв. № | Инв. № дубл.             | Подп. и дата |

### *Режим команды*

Нет.

### *Примечания*

Нет.

### *Примеры*

```
als$> service snmp
als(service)[snmp]#
```

## **3.5.10.2. system**

```
system { location <value> | contact <value> }
```

### *Функция*

Установка места расположения системы и контактной информации.

### *Описание синтаксиса*

| Аргумент            | Описание  |
|---------------------|---|
| location<br><value> | Текстовое описание места расположения устройства                                |
| contact <value>     | Контактная информация персонала, обслуживающего устройство (ФИО, e-mail и т.д.) |

### *Значения по умолчанию*

Нет.

### *Режим команды*

```
service snmp
```

### *Примечания*

Нет.

### *Примеры*

```
als(service)[snmp]# system location Telefonnya_Stanciya
als(service)[snmp]# system contact Ivan_Ivanovich_Ivanov
```

## **3.5.10.3. community**

```
community <name> { ro | rw }
```

### *Функция*

Установка community с правами «только чтение» и «чтение / запись».

### *Описание синтаксиса*

| Аргумент  | Описание                          |
|-----------|-----------------------------------|
| <name> ro | Имя community только для чтения   |
| <name> rw | Имя community для чтения / записи |

### *Значения по умолчанию*

```
community public ro
community private rw
```

|              |      |              |         |              |                          |              |
|--------------|------|--------------|---------|--------------|--------------------------|--------------|
|              |      |              |         |              | 643.ДРНК.501500-01 33 29 | Лист         |
|              |      |              |         |              |                          | 110          |
| Изм          | Лист | № докум.     | Подпись | Дата         |                          |              |
| Инв. № подл. |      | Подп. и дата |         | Взам. инв. № | Инв. № дубл.             | Подп. и дата |

**Режим команды**

service snmp

**Примечания**

Нет.

**Примеры**

als(service)[snmp]# community operator ro

**3.5.10.4. user**

**user**

**add** <name> { ro | rw }

**del** <name>

**Функция**

Добавление / удаление пользователя SNMPv3.

**Описание синтаксиса**

| Аргумент      | Описание   |
|---------------|--|
| add <name> ro | Создание пользователя с указанным именем и правами «только чтение»   |
| add <name> rw | Создание пользователя с указанным именем и правами «чтение / запись» |
| del <name>    | Удаление пользователя с указанным именем                             |

**Значения по умолчанию**

Нет.

**Режим команды**

service snmp

**Примечания**

При создании пользователя SNMP требуется указание паролей для аутентификации и для шифрования соединения. Эти задачи реализованы с помощью алгоритмов MD5 и DES соответственно. Следует заметить, что пароли при вводе не отображаются на экран.

Кроме того, при добавлении или удалении пользователей список текущих пользователей станет актуальным только после перезапуска сервиса SNMP.

**Примеры**

als(service)[snmp]# user add techuser ro

Введите пароль для аутентификации нового пользователя (не менее 8 символов):

Введите пароль для шифрования соединения:

(нажмите Enter для повторного использования аутентифицирующего пароля)

|              |      |              |         |              |                          |              |
|--------------|------|--------------|---------|--------------|--------------------------|--------------|
|              |      |              |         |              | 643.ДРНК.501500-01 33 29 | Лист         |
| Изм          | Лист | № докум.     | Подпись | Дата         |                          | 111          |
| Инв. № подл. |      | Подп. и дата |         | Взам. инв. № | Инв. № дубл.             | Подп. и дата |

### 3.5.10.5. host

**host { <ip\_addr> | all } community <name>**

#### Функция

Установка хоста, с которого разрешен доступ к SNMP-агенту на устройстве.

#### Описание синтаксиса

| Аргумент                         | Описание  |
|----------------------------------|---|
| <ip_addr><br>community<br><name> | Установка разрешения на доступ только для хоста с указанным IP-адресом и правами, соответствующими указанному community |
| all community<br><name>          | Разрешение доступа с любого хоста, с правами, соответствующими указанному community                                     |

#### Значения по умолчанию

host all community public  
host all community private

#### Режим команды

service snmp

#### Примечания

**Внимание!** При разрешении доступа для любых хостов данный параметр не отображается в конфигурации.

#### Примеры

als(service)[snmp]# host 172.16.0.50 community public

### 3.5.10.6. trap2sink

**trap2sink { add | remove } <ip\_addr>**

#### Функция

Добавление / удаление адресатов SNMP-трапов (trap)

#### Описание синтаксиса

| Аргумент            | Описание  |
|---------------------|---|
| add <ip_addr>       | Добавление адресата для сообщений trap с указанным IP-адресом |
| remove<br><ip_addr> | Удаление адресата для сообщений trap с указанным IP-адресом   |

#### Значения по умолчанию

Нет.

#### Режим команды

service snmp

#### Примечания

Нет.

|              |      |              |         |              |                          |              |
|--------------|------|--------------|---------|--------------|--------------------------|--------------|
|              |      |              |         |              | 643.ДРНК.501500-01 33 29 | Лист         |
| Изм          | Лист | № докум.     | Подпись | Дата         |                          | 112          |
| Инв. № подл. |      | Подп. и дата |         | Взам. инв. № | Инв. № дубл.             | Подп. и дата |



### **Примеры**

```
als(service)[snmp]# trap2sink add 172.16.0.50
```

### **3.5.10.7. informsink**

```
informsink { add | remove } <ip_addr>
```

#### **Функция**

Добавление / удаление адресатов SNMP-уведомлений (inform).

#### **Описание синтаксиса**

| Аргумент         | Описание  |
|------------------|---|
| add <ip_addr>    | Добавление адресата для сообщений inform с указанным IP-адресом |
| remove <ip_addr> | Удаление адресата для сообщений inform с указанным IP-адресом   |

#### **Значения по умолчанию**

Нет.

#### **Режим команды**

```
service snmp
```

#### **Примечания**

Нет.

#### **Примеры**

```
als(service)[snmp]# informsink add 172.16.0.50
```

### **3.5.10.8. monitordelay**

```
monitordelay <delay>
```

#### **Функция**

Установка частоты опроса MIB-объектов, при изменении которых отправляются трапы.

#### **Описание синтаксиса**

| Аргумент | Описание                                    |
|----------|---|
| <delay>  | Частота опроса объектов, от 1 до 300 секунд |

#### **Значения по умолчанию**

```
monitordelay 60
```

#### **Режим команды**

```
service snmp
```

#### **Примечания**

Нет.

#### **Примеры**

```
als(service)[snmp]# monitordelay 90
```

### **3.5.10.9. shutdown**

```
[no] shutdown
```

|              |      |              |         |              |                          |              |
|--------------|------|--------------|---------|--------------|--------------------------|--------------|
|              |      |              |         |              | 643.ДРНК.501500-01 33 29 | Лист         |
| Изм          | Лист | № докум.     | Подпись | Дата         |                          | 113          |
| Инв. № подл. |      | Подп. и дата |         | Взам. инв. № | Инв. № дубл.             | Подп. и дата |

### **Функция**

Включение / выключение сервиса SNMP.

### **Описание синтаксиса**

| <b>Аргумент</b> | <b>Описание</b>    |
|-----------------|--------------------|
| no shutdown     | Включение сервиса  |
| shutdown        | Выключение сервиса |

### **Значения по умолчанию**

shutdown

### **Режим команды**

service snmp

### **Примечания**

При любых изменениях настроек сервиса SNMP для вступления их в силу необходим перезапуск сервиса.

### **Примеры**

```
als(service)[snmp]# no shutdown
```

## **3.5.10.10. show**

**show**

### **Функция**

Отображение текущих значений параметров SNMP.

### **Описание синтаксиса**

Нет.

### **Значения по умолчанию**

Нет.

### **Режим команды**

service snmp

### **Примечания**

Нет.

### **Примеры**

```
als(service)[snmp]# show
```

## **3.5.11. Просмотр конфигурации, статистики и состояния профилей, контекстов, интерфейсов и портов**

Практически все интерфейсы и порты позволяют отобразить различную диагностическую информации о себе. Это делается с помощью команды show. Некоторые объекты поддерживают несколько видов диагностических данных. В этом случае после команды show необходимо задать тип выводимых данных. Далее будут рассмотрены все типы объектов

|              |      |              |         |              |                          |              |
|--------------|------|--------------|---------|--------------|--------------------------|--------------|
|              |      |              |         |              | 643.ДРНК.501500-01 33 29 | Лист         |
| Изм          | Лист | № докум.     | Подпись | Дата         |                          | 114          |
| Инв. № подл. |      | Подп. и дата |         | Взам. инв. № | Инв. № дубл.             | Подп. и дата |

конфигурации по отдельности.

Вообще, для просмотра диагностических данных необходимо выполнить следующую последовательность действий:

- выбрать объект, по которому нужно получить данные;
- вызвать команду show (с параметрами или без них).

Для просмотра состояния и статистики существует модификатор repeat [<delay>], который циклически вызывает команду show с интервалом <delay>, пока оператор не нажмет сочетание клавиш <Ctrl>+<C>. Параметр <delay> по умолчанию равен 1 секунде.

Например, следующая последовательность команд будет с интервалом в 3 секунды выводить информацию о состоянии порта uplink0, пока не будет нажато сочетание <Ctrl>+<C>:

```
als$> port uplink uplink0
als(port)[uplink uplink0]# show repeat 3
```

Иногда, поменяв какие-либо свойства одного объекта, бывает нужно посмотреть, как это отразилось на состоянии второго. Для этого интерфейс командной строки позволяет пользоваться глобальной и относительной адресацией в дереве объектов. Таким образом, находясь в одном объекте можно просматривать или менять другие объекты.

Пример:

```
als(port)[uplink uplink0]# profile pvc default show
vpi 8
vci 35
als(port)[uplink uplink0]#
```

В данном примере текущая позиция оператора – порт uplink0. Но набрав в командной строке полный путь до объекта, удалось выполнить его команду. При этом позиция оператора не изменилась. Этот способ тоже имеет недостаток: командная строка выглядит довольно длинной. Но сочетая оба способа и выбирая в нужный момент наиболее оптимальный способ, можно сэкономить время при конфигурировании и диагностике блока.

### 3.5.11.1. Просмотр конфигурации профилей

Для просмотра конфигурации профиля любого типа необходимо выполнить следующие команды:

```
als$> profile <тип_профиля> <имя_профиля>
als(profile)[<тип_профиля> <имя_профиля>]# show
```

Можно выполнить эти команды в одну строчку без смены текущего положения в дереве команд:

```
als(port)[uplink uplink0]# profile pvc default show
```

В результате выполнения этой команды на экран будет выведена конфигурация указанного профиля. Например:

|              |      |              |         |              |              |                          |              |
|--------------|------|--------------|---------|--------------|--------------|--------------------------|--------------|
|              |      |              |         |              |              |                          | Лист         |
|              |      |              |         |              |              | 643.ДРНК.501500-01 33 29 | 115          |
| Изм          | Лист | № докум.     | Подпись | Дата         |              |                          |              |
| Инв. № подл. |      | Подп. и дата |         | Взам. инв. № | Инв. № дубл. |                          | Подп. и дата |

```
vpi 8
vci 35
```

В данном примере рассматривается конфигурация профиля PVC с именем `default`. Значения его параметров VPI / VCI равны 8 / 35.

### 3.5.11.2. Просмотр конфигурации контекста DSLAM

Для просмотра конфигурации контекста DSLAM необходимо выполнить следующие команды:

```
als$> context dslam
als(cntx-dslam)# show
```

Можно выполнить эти команды в одну строчку без смены текущего положения в дереве команд. В результате выполнения этой команды будет выведена вся глобальная конфигурация контекста, а также конфигурация всех его интерфейсов.

Кроме того, существует специальный модификатор `globals`, позволяющий выводить только глобальные настройки контекста DSLAM:

```
als$> context dslam
als(cntx-dslam)# show globals
```

### 3.5.11.3. Просмотр конфигурации интерфейсов

Для просмотра конфигурации какого-либо интерфейса можно поступить двумя способами:

- вывести конфигурацию всего контекста, в который он входит, и найти в ней нужный интерфейс. Этот способ хорош, когда нужно видеть конфигурацию сразу по всем интерфейсам и что-то оценить;
- выполнить команду `show config`, указав конкретный интерфейс.

Пример:

```
als(cntx-dslam)# interface aal5 aal50 show config
```

Следует заметить, что, в отличие от команды вывода конфигурации профилей, здесь необходимо указывать модификатор `config` для команды `show`. Это сделано потому, что для интерфейсов возможно отобразить не только текущую конфигурацию, но и текущее состояние и статистику.

### 3.5.11.4. Просмотр конфигурации портов

Просмотр конфигурации портов делается точно так же, как и просмотр конфигурации интерфейсов. Следует обратить внимание только на то, что порт не находится в контексте DSLAM.

Пример:

```
als$> port adsl adsl0 show config
```

|              |              |          |              |              |                          |      |
|--------------|--------------|----------|--------------|--------------|--------------------------|------|
|              |              |          |              |              | 643.ДРНК.501500-01 33 29 | Лист |
|              |              |          |              |              |                          | 116  |
| Изм          | Лист         | № докум. | Подпись      | Дата         |                          |      |
| Инв. № подл. | Подп. и дата |          | Взам. инв. № | Инв. № дубл. | Подп. и дата             |      |

### 3.5.11.5. Просмотр состояния и статистики портов и интерфейсов

Просмотр отдельной конфигурации по каждому интерфейсу и порту может помочь оператору сэкономить время на поиск и исправление конфигурации. Определить, работает ли интерфейс или порт, можно, посмотрев статистику и состояние интерфейса или порта.

Для просмотра состояния и статистики используется команда `show` с необязательным модификатором `status` (т.е. команды `show status` и `show` синонимы).

Пример:

```
als$> port uplink uplink0 show status
```

Для просмотра только статистики можно воспользоваться командой `show` с модификатором `statistic`:

Пример:

```
als$> port uplink uplink0 show statistic
```

Кроме того, обе эти команды поддерживают циклический вывод при помощи модификатора `repeat` (см. ранее).

Аналогично производится просмотр статистики и состояния на интерфейсах.

### 3.5.11.6. Описание полей статистики и состояния

Первые несколько строк вывода команды `show` для любого порта / интерфейса - это стандартная статистика. Остальная часть вывода зависит от конкретного порта или интерфейса и описывается отдельно в соответствующих разделах данного руководства.

К стандартной статистике относятся следующие поля:

| Поле         | Описание  |
|--------------|---|
| Description  | Описание интерфейса или порта   |
| MTU          | Maximum Transmission Unit - максимальный размера блока (в байтах), который может быть передан протоколом канального уровня. Не имеет смысла для протоколов других уровней               |
| Speed        | Скорость передачи данных. Реально отображается только для портов ADSL и Uplink для направления downstream   |
| Admin status | Состояние интерфейса или порта, задаваемое при конфигурировании. Может принимать два значения: <ul style="list-style-type: none"><li>● up — включен</li><li>● down — выключен</li></ul> |

|              |              |          |              |              |                          |      |
|--------------|--------------|----------|--------------|--------------|--------------------------|------|
|              |              |          |              |              | 643.ДРНК.501500-01 33 29 | Лист |
| Изм          | Лист         | № докум. | Подпись      | Дата         |                          | 117  |
| Инв. № подл. | Подп. и дата |          | Взам. инв. № | Инв. № дубл. | Подп. и дата             |      |

| Поле          | Описание  |
|---------------|---|
| Oper status   | Фактическое состояние интерфейса или порта. Может отличаться от значения Admin status, например, вследствие возникновения каких-либо ошибок. Может принимать следующие значения: <ul style="list-style-type: none"> <li>● invalid – системная ошибка ПО</li> <li>● up – включено</li> <li>● down – выключено</li> <li>● testing – стартует</li> <li>● unknown – не известно</li> <li>● dormant – спящий режим</li> <li>● not present – не присутствует физически</li> <li>● lower level down – предыдущий (нижний) уровень выключен или находится в состоянии ошибки</li> </ul> |
| Hwaddr        | Аппаратный адрес (указывается не у всех интерфейсов)  |
| Last uptime   | Время, прошедшее с момента последнего перехода порта / интерфейса в состояние up  |
| Total uptime  | Общее время нахождения порта / интерфейса в состоянии up с момента запуска системы  |
| RX TX bytes   | Число байт, полученных / переданных через порт или интерфейс соответственно   |
| RX TX packets | Число полученных / переданных пакетов (ячеек для АТМ)   |
| RX TX errors  | Число ошибочных пакетов   |
| RX TX dropped | Число отброшенных пакетов   |

### 3.5.12. Список поддерживаемых команд

- Профили

- *профиль pvc*

```
[no] profile pvc <name>
    vpi <0-63>
    vci <0-127>
    show
```

- *профиль mac*

```
[no] profile mac <name>
    reset
    addr <mac address>
    show
```

- *профиль portqos*

```
[no] profile portqos <name>
    prio0 <0-100%>
    prio1 <0-100%>
    prio2 <0-100%>
    show
```

- *профиль vlan*

```
[no] profile vlan <name>
    id <1-4094>
```

|              |      |              |         |              |                          |              |
|--------------|------|--------------|---------|--------------|--------------------------|--------------|
|              |      |              |         |              | 643.ДРНК.501500-01 33 29 | Лист         |
|              |      |              |         |              |                          | 118          |
| Изм          | Лист | № докум.     | Подпись | Дата         |                          |              |
| Инв. № подл. |      | Подп. и дата |         | Взам. инв. № | Инв. № дубл.             | Подп. и дата |

```
priority <0-3>
show
```

- *профиль multicast*

```
[no] profile multicast <name>
ipaddr <ip>
[no] shutdown
[no] use vlan <vlan profile name>
show
```

- *профиль adsl*

```
[no] profile adsl <name>
mode { AUTO | G_DMT | G_LITE | G_DMT_BIS | G_LITE_BIS |
G_DMT_BIS_PLUS | G_DMT_BIS_AnnM | G_DMT_BIS_PLUS_AnnM |
G_DMT_BIS_AnnL | ANSI_T1_413 }
snr { us | ds } <value>
show
```

- *profile adslchannel*

```
[no] profile adslchannel <name>
maxrate { us | ds } <value>
show
```

- *profile adsltemplate*

```
[no] profile adsltemplate <name>
use adsl [<profile_adsl>]
use adslchannel [<profile_adslchannel>]
show
```

- **Порты**

- *порт uplink*

```
port uplink <name>
use portqos <portqos profile name>
qosBuffer <size>
[no] autonegotiation
speed {10mbs|100mbs|1gbs}
half|full
[no] shutdown
[no] loop [ingress|egress]
[no] flowCtrl
[no] bind [communication name] [stp path_cost] [stp
port_prio]
[no] listen {bridge|<ip interface name>}
description <text>
show {config| status [repeat [<delay>]] |statistic}
```

- *порт adsl*

```
port adsl <number>
annex {a|b}
latency {ds | us} {fast | interleaved}
interleave depth {ds | us} <0-64>
interleave delay {ds | us} <0-18>
[no] shutdown
```

|              |      |              |         |              |              |                          |              |
|--------------|------|--------------|---------|--------------|--------------|--------------------------|--------------|
|              |      |              |         |              |              |                          | Лист         |
|              |      |              |         |              |              | 643.ДРНК.501500-01 33 29 | 119          |
| Изм          | Лист | № докум.     | Подпись | Дата         |              |                          |              |
| Инв. № подл. |      | Подп. и дата |         | Взам. инв. № | Инв. № дубл. |                          | Подп. и дата |

reconnect  
show

● **КОНТЕКСТ dslam**

○ *context dslam*

```
agingTime {immidiate|20sec|5min|15min|1hour|4hours|1day|
never}
[no] vlanAwareness
[no] stackedAwareness
[no] aal5Security
lookup
  eoa {us|ds}
      [no] mac
      [no] vlan
      [no] prio
  aal5
      [no] shutdown
  aoe
      eth_type <0-65535>
      [no] mac
      [no] vlan
igmp snooping timeout <1-600>
igmp query timeout <1-600>
igmp query ip <ip>
arpFloodFilter
[no] pppoe_plus
      [no] circuid-id {bitFormat|textFormat <pattern>}
      [no] remote-id
dhcp
      [no] circuid-id {bitFormat|textFormat <pattern>}
      [no] remote-id
reassembly
  overall <0-8191>
  specific <0-63>
  frameLen <0-4095>
  timeout <0-65535>
uplink
  [no] autonegatiation
  [no] outputTristate
  priority <0-7>
  maxFrameSize <0-2000>
  pauseFrameThreshold <0-8191> <0-8191>
atm
  [no] loop {ingress|egress|transparent}
  [no] shutdown
supervisionThresh <0-8191>
prioSourceDs {default|tos|vlan}
prio
  vlan [us|ds]
      map <0-7> <0-3>
  tos
```

|              |      |              |         |              |                          |              |
|--------------|------|--------------|---------|--------------|--------------------------|--------------|
|              |      |              |         |              | 643.ДРНК.501500-01 33 29 | Лист         |
|              |      |              |         |              |                          | 120          |
| Изм          | Лист | № докум.     | Подпись | Дата         |                          |              |
| Инв. № подл. |      | Подп. и дата |         | Взам. инв. № | Инв. № дубл.             | Подп. и дата |



```

map <0-63> <0-3>
show
version
    ○ интерфейс atm
interface atm <name>
    use portqos <portqos profile name>
    qosBuffer <size>
    [no] shutdown
    show {config|status [repeat [<delay>]]|statistic}
    ○ интерфейс dslam_bridge
[no] interface dslam_bridge <name>
    description <text>
    [no] promisc_us
    stp
        maxAge <time>
        helloTime <time>
        forwardDelay <time>
        priority <0-65535>
    [no] communication <cn_name>
    show [macs|stp]
    ○ интерфейс aal5
[no] interface aal5 <name>
    description <text>
    mode {llc|mux}
    priority <0-3>
    [no] fcs
    [no] accounting <0-255>
    [no] bind [atm interface name]
    use pvc <pvc profile name>
    [no] shutdown
    show {config|status [repeat [<delay>]]|statistic}
    [no] encapsulation [ethernet | ip | ppp | atm]
    ○ encapsulation ethernet
[no] encapsulation ethernet
    description <text>
    [no] listen {bridge|<ip interface name>}
    [no] bind [communication interface name] [stp path_cost] [stp
port_prio]
    [no] configPriority {default|tos|vlan}
    use vmod {default|tagged|default_all <vlan profile name>}
    arpFloodRate {0|1}
    [no] acl <mac profile name>
        [no] use vlan <vlan profile name>
        priority <0-3>
    show
    [no] dhcpRelay
        {trusted|untrusted}
    mtu <300-1524>
    show [config|status [repeat [<delay>]]|statistic]

```

|              |      |              |         |              |                          |              |
|--------------|------|--------------|---------|--------------|--------------------------|--------------|
|              |      |              |         |              | 643.ДРНК.501500-01 33 29 | Лист         |
| Изм          | Лист | № докум.     | Подпись | Дата         |                          | 121          |
| Инв. № подл. |      | Подп. и дата |         | Взам. инв. № | Инв. № дубл.             | Подп. и дата |

```

[no] pppoeRelay
    {trusted|untrusted}
    mtu <300-1524>
    show [config|status [repeat [<delay>]]|statistic]
igmp
    query [<igmp_version>] [<max_response>]
    static
    profiled
    dynamic
    [no] group static <multicast profile name>
        [no] profileVlan
        [no] manual
        [no] shutdown blocked
    show
[no] preservePriority
[no] learning
[no] mapping
[no] authentication
[no] usFiltering
[no] shutdown
show {config|status [repeat [<delay>]]|statistic|igmp|dhcp}

```

|              |      |              |         |              |                          |              |
|--------------|------|--------------|---------|--------------|--------------------------|--------------|
|              |      |              |         |              | 643.ДРНК.501500-01 33 29 | Лист         |
| Изм          | Лист | № докум.     | Подпись | Дата         |                          | 122          |
| Инв. № подл. |      | Подп. и дата |         | Взам. инв. № | Инв. № дубл.             | Подп. и дата |

